

Учреждение образования
«Брестский государственный университет имени А.С. Пушкина»

Юридический факультет

И.А. Заранка

КРИМИНАЛИСТИКА
(2 часть)

Учебно-методический комплекс
для студентов юридического факультета
специальности 6-05-0421-01 «Правоведение»

Брест
БрГУ имени А.С. Пушкина
2026

ISBN

© УО «Брестский государственный
университет имени А. С. Пушкина», 2026

Об издании – 1, 2



Начало

Содержание



Страница 1 из 256

Назад

На весь экран

Закрыть

УДК 343.9

Учреждение образования
«Брестский государственный университет имени А.С. Пушкина»

Автор-составитель:
И.А. Заранка

Рецензенты:
кафедра конституционного и уголовного права
Полоцкого государственного университета

Т.А. Горупа
кандидат юридических наук, доцент
учреждение образования «Брестский государственный университет
имени А.С. Пушкина»

Криминалистика (2 часть): учебно-методический комплекс для студентов юридического факультета специальности 6-05-0421-01 «Правоведение» [авт.- сост. : И. А. Заранка] ; Брест, гос. ун-т им. А. С. Пушкина, юридический факультет. – Брест : Изд-во БрГУ, 2026. – 256 с.

ISBN

В учебно-методическом комплексе характеризуется система научных положений и практических рекомендаций, направленных на расследование и предупреждение преступлений. Данный учебно-методический комплекс включает в себя основные положения криминалистической тактики (организация и проведение следственных действий, планирование, разработка версий) и криминалистической методики (система знаний и приемов для расследования конкретных видов преступлений). Структура учебно-методического комплекса, включает в себя следующие разделы: теоретический раздел (содержание учебного материала, опорный конспект лекций); практический раздел (методические рекомендации по изучению дисциплины и организации самостоятельной работы студентов и практические задания); раздел контроля знаний (примерные вопросы для подготовки к экзамену, требования, предъявляемые к курсовой работе, примерный перечень



Начало

Содержание



Страница 2 из 256

Назад

На весь экран

Закрыть

тем курсовых работ); вспомогательный раздел (словарь основных понятий, список нормативных правовых актов и специальной литературы), которые позволяют обеспечить целостность и системность образовательного процесса. Данный учебно-методический комплекс может быть использован при изучении дисциплины «Криминалистика» студентами юридического факультета специальности 6-05-0421-01 «Правоведение».

УДК 343.9

ББК

ISBN

© УО «Брестский государственный университет имени А. С. Пушкина», 2026



Начало

Содержание



Страница 3 из 256

Назад

На весь экран

Заккрыть

2 – производственно-технические сведения

- Использованное ПО: Windows 10, Microsoft Office 2019, miktex, Texstudio;
- ответственный за выпуск Ж. М. Селюжицкая, технический редактор С. С. Мазурик, корректор А. А. Иванюк, компьютерный набор и верстка И.А. Заранка;
- дата размещения на сайте: .12.2026;
- объем издания: 2,54 Мб;
- производитель: учреждение образования «Брестский государственный университет имени А. С. Пушкина», 224016, г. Брест, ул. Мицкевича, 28. Тел.: 8(0162) 21-70-55. E-mail: rio@brsu.brest.by.



Начало

Содержание



Страница 4 из 256

Назад

На весь экран

Закреть

СОДЕРЖАНИЕ

ВВЕДЕНИЕ	7
I ТЕОРЕТИЧЕСКИЙ РАЗДЕЛ	9
1. Содержание учебного материала	9
1.1 Содержание учебной дисциплины	9
1.2 Примерные тематические планы	18
2. Опорный конспект лекций	20
РАЗДЕЛ I КРИМИНАЛИСТИЧЕСКАЯ ТАКТИКА	20
Тема 1. Организация и тактика осмотра	20
Тема 2. Организация и тактика допроса	29
Тема 3. Организация и тактика следственного эксперимента	40
Тема 4. Организация и тактика проверки показаний на месте	49
Тема 5. Организация и тактика обыска и выемки	58
Тема 6. Организация и тактика предъявления для опознания	69
Тема 7. Тактика назначения и производства криминалистической экспертизы	80
РАЗДЕЛ II КРИМИНАЛИСТИЧЕСКАЯ МЕТОДИКА	97
Тема 1. Методика расследования убийств	97
Тема 2. Методика расследования преступлений против половой неприкосновенности и половой свободы	108
Тема 3. Методика расследования преступлений против собственности	116
Тема 4. Методика расследования коррупционных преступлений	129
Тема 5. Методика расследования компьютерных преступлений	143



Начало

Содержание



Страница 5 из 256

Назад

На весь экран

Закрыть

Тема 6. Методика расследования преступлений, совершенных организованными группами и преступными организациями	158
---	-----

II ПРАКТИЧЕСКИЙ РАЗДЕЛ	172
-------------------------------	------------

3. Методические рекомендации по изучению дисциплины и организации самостоятельной работы студентов	172
4. Практические занятия	174

III КОНТРОЛЬ ЗНАНИЙ	217
----------------------------	------------

5. Примерные вопросы для подготовки к экзамену	217
6. Требования к курсовой работе	222
7. Примерный перечень тем курсовых работ	225

IV ВСПОМОГАТЕЛЬНЫЙ РАЗДЕЛ	226
----------------------------------	------------

8. Словарь основных понятий	226
9. Список нормативных правовых актов и специальной литературы .	251



Начало

Содержание



Страница 6 из 256

Назад

На весь экран

Заккрыть

ВВЕДЕНИЕ

Криминалистика – учебная дисциплина, предмет изучения которой составляют процессы раскрытия, расследования и предотвращения преступлений с использованием научных методов и практических техник.

Актуальность ее изучения обусловлена необходимостью формирования и развития у студентов профессионального мышления, формирование у них теоретических и практических навыков, связанных с расследованием и раскрытием преступлений.

Цели дисциплины «Криминалистика»: формирование базовых знаний, умений и навыков у студентов при расследовании преступлений; изучение теоретических и практических аспектов криминалистической тактики и методики для выработки необходимых профессиональных навыков; развитие мышления и способности принимать решения в сложных ситуациях.

В результате изучения дисциплины «Криминалистика» студенты должны **знать:**

- теоретические и методологические основы криминалистики;
- криминалистические понятия и категории;
- тактику проведения следственных действий;
- методику расследования отдельных видов преступлений.

уметь:

- анализировать информацию о совершенном преступлении;
- планировать действия на различных этапах расследования преступления;
- составлять процессуальные документы;



Начало

Содержание



Страница 7 из 256

Назад

На весь экран

Заккрыть

- применять методику расследования отдельных категорий дел.

В данном учебно-методическом комплексе будут рассмотрены положения, касающиеся криминалистической тактики и криминалистической методики.

Учебно-методический комплекс включает в себя следующие разделы: теоретический раздел (содержание учебного материала, опорный конспект лекций); практический раздел (методические рекомендации по изучению дисциплины и организации самостоятельной работы студентов и практические задания); раздел контроля знаний (примерные вопросы для подготовки к экзамену, требования, предъявляемые к курсовой работе, примерный перечень тем курсовых работ); вспомогательный раздел (словарь основных понятий, список нормативных правовых актов и специальной литературы), которые позволяют обеспечить целостность и системность образовательного процесса, организовать самостоятельную работу студента.

Учебно-методический комплекс по дисциплине «Криминалистика» предназначен студентам, обучающимся по специальности 6-05-0421-01 «Правоведение». Может быть использован при подготовке курсовых и дипломных работ по соответствующим темам.



[Начало](#)

[Содержание](#)



[Страница 8 из 256](#)

[Назад](#)

[На весь экран](#)

[Закреть](#)

I ТЕОРЕТИЧЕСКИЙ РАЗДЕЛ

1. Содержание учебного материала

1.1 Содержание учебной дисциплины

РАЗДЕЛ I КРИМИНАЛИСТИЧЕСКАЯ ТАКТИКА

Тема 1. Организация и тактика осмотра

Понятие, сущность, цели и задачи осмотра. Виды осмотра. Организация осмотра. Определение задач осмотра. Подготовка технических средств. Формирование следственно-оперативной группы. Анализ первичной информации. Подбор участников осмотра и распределение функций между ними. Особенности отдельных видов осмотра.

Тактика осмотра места происшествия. Подготовка к осмотру. Объекты осмотра. Определение криминалистически значимых "узлов" и объектов в структуре места происшествия. Особенности осмотра отдельных объектов на месте происшествия. Методы и способы производства осмотра места происшествия. Этапы и стадии осмотра места происшествия.

Применение технико-криминалистических средств при производстве осмотра. Роль специалистов при производстве осмотра. Основные и дополнительные способы фиксации осмотра.

Особенности тактики осмотра трупа, отдельных предметов, механизмов, документов, совокупности документов.

Негативные обстоятельства на месте происшествия: понятие и признаки. Выявление инсценировок.

Организация и тактика освидетельствования. Особенности подготовки, фиксации хода и результатов освидетельствования. Роль специалистов при производстве освидетельствования.



Начало

Содержание



Страница 9 из 256

Назад

На весь экран

Закрыть

Тема 2. Организация и тактика допроса

Понятие, сущность, цели и задачи допроса. **Виды допроса.** Правовые, психологические и этические основы допроса. Подготовка к допросу. Планирование допроса. Определение задач допроса. Сбор информации, необходимой для проведения допроса. Определение участников допроса и их предварительная подготовка к осуществлению их функций в ходе допроса. Моделирование процесса допроса: определение места и времени допроса, формулировка вопросов и определение их последовательности, подготовка объектов для предъявления допрашиваемому. Техническое обеспечение допроса.

Тактика допроса. Тактические приемы допроса и методы воздействия на допрашиваемого. Оказание помощи допрашиваемому в припоминании и воспроизведении информации. Ложные показания, их мотивы и тактика борьбы с ними.

Особенности тактики допроса свидетелей, потерпевших, подозреваемых, обвиняемых, экспертов. Тактика допроса несовершеннолетних. Участие в допросе законного представителя, защитника, специалиста, переводчика. Особенности повторного допроса.

Понятие очной ставки. Подготовка очной ставки. Тактические приемы очной ставки.

Фиксация хода и результатов допроса и очной ставки. Оценка и использование полученных результатов.

Тема 3. Организация и тактика следственного эксперимента

Понятие, сущность, цели и задачи следственного эксперимента. Виды и **участники следственного эксперимента.**

Организация следственного эксперимента. Моделирование проведения следственного действия. Подготовка следственного эксперимента. Реконструкция в ходе эксперимента. Техническое обеспечение следственного действия.



Начало

Содержание



Страница 10 из 256

Назад

На весь экран

Закрыть

Тактика следственного эксперимента. Тактические условия производства следственного эксперимента: многократность, поэтапность, изменение условий. Особенности тактики следственного эксперимента с участием подозреваемого, обвиняемого. Участие специалиста в производстве следственного эксперимента.

Фиксация хода и результатов следственного эксперимента. Оценка результатов следственного эксперимента.

Тема 4. Организация и тактика проверки показаний на месте

Понятие, сущность, цели и задачи проверки показаний на месте. Подготовка и этапы проведения проверки показаний на месте. Участники следственного действия.

Организация проверки показаний на месте. Определение последовательности выполнения действий участниками проверки показаний на месте. Техническое обеспечение следственного действия.

Тактика проверки показаний на месте. Воспроизведение действий участников. Сочетание проверки показаний на месте с осмотром, следственным экспериментом.

Фиксация хода и результатов проверки показаний на месте. Оценка и использование результатов следственного действия.

Тема 5. Организация и тактика обыска и выемки

Понятие, сущность, цели и задачи обыска и выемки. Виды и участники следственных действий.

Организация и планирование обыска. Подготовка проведения следственного действия.

Сбор информации о месте обыска, объектах, подлежащих выявлению, проживающих лицах. Формирование следственно-оперативной группы. Определение момента начала проведения обыска. Подготовка необходимых технических средств. Особенности организации одновременных обысков в разных местах.



Начало

Содержание



Страница 11 из 256

Назад

На весь экран

Закрыть

Тактика обыска. Тактические приемы отдельных видов обыска. Личный обыск. Методы и приемы обнаружения тайников. Применение технических средств при поиске на местности, в водоемах. Сочетание поисковых действий с наблюдением за обыскиваемым.

Отличие выемки от обыска. Тактические приемы выемки отдельных объектов. Выемка документов. Участие специалистов в производстве выемки.

Фиксация хода и результатов обыска и выемки. Правила изъятия объектов, обнаруженных при обыске и выемке.

Тема 6. Организация и тактика предъявления для опознания

Понятие, сущность, цели и задачи предъявления для опознания. Психологические основы опознания. Условия, определяющие возможность узнавания. Виды и участники предъявления для опознания.

Организация предъявления для опознания. Предварительный допрос опознающего. Психологическая подготовка опознающего. Создание условий для опознания. Подбор объектов и лиц, предъявляемых для опознания. Техническое обеспечение следственного действия. Организация предъявления для опознания в условиях, исключающих визуальное наблюдение опознаваемым опознающего.

Тактика предъявления для опознания. Этапы опознания. Тактические особенности предъявления для опознания живых лиц по анатомическим и функциональным признакам. Тактические особенности предъявления для опознания трупов, предметов.

Тактика предъявления для опознания по фотоснимкам, аудио- и видеозаписи.

Фиксация хода и результатов предъявления для опознания. Оценка результатов предъявления для опознания.



Начало

Содержание



Страница 12 из 256

Назад

На весь экран

Закреть

Тема 7. Тактика назначения и производства криминалистической экспертизы

Криминалистическая экспертиза как средство исследования материальной структуры преступления. Методология криминалистики как основа теории криминалистических экспертиз. Место криминалистических экспертиз в системе судебных экспертиз.

Виды криминалистических экспертиз. Традиционные криминалистические экспертизы: дактилоскопическая, трасологическая, баллистическая, почерковедческая, судебно-техническая экспертиза документов и др. Нетрадиционные криминалистические экспертизы: фоноскопическая, одорологическая, автороведческая и др. Криминалистическая экспертиза материалов, веществ и изделий из них.

Методы криминалистической экспертизы. Технические средства, применяемые при проведении криминалистической экспертизы.

Назначение судебной экспертизы. Этапы производства судебной экспертизы. Оценка и использование заключения эксперта.

РАЗДЕЛ II КРИМИНАЛИСТИЧЕСКАЯ МЕТОДИКА

Тема 1. Методика расследования убийств

Криминалистическая структура убийств. Система знаний, необходимых для расследования убийств. Источники первичной информации, их оценка. Типичные следственные ситуации и типичные следственные версии по делам об убийствах.

Совокупность задач, разрешаемых при расследовании убийств. Первоначальные следственные действия. Модели расследования и их зависимость от первичной



Начало

Содержание



Страница 13 из 256

Назад

На весь экран

Закрыть

информации. Следственные версии по делам об убийствах. **Планирование расследования.** Создание следственно-оперативных групп и их деятельность.

Тактические операции, осуществляемые при расследовании убийств. Использование возможностей экспертиз при расследовании убийств.

Особенности расследования убийств, инсценированных под самоубийство, несчастный случай.

Особенности расследования фактов исчезновения людей при подозрении на убийство.

Особенности расследования серийных и «заказных» убийств.

Особенности расследования убийств новорожденных.

Тема 2. Методика расследования преступлений против половой неприкосновенности и половой свободы

Криминалистическая структура преступлений против половой неприкосновенности и половой свободы. Анализ первичной информации по делам об изнасиловании. Типичные следственные ситуации и версии. Особенности организации и планирования расследования. Тактические средства расследования изнасилований.

Особенности допроса потерпевшей. Тактика осмотра места происшествия. **Взаимодействие с оперативно-розыскными органами.** Розыск и изобличение преступника. Назначение экспертиз.

Особенности расследования изнасилований несовершеннолетних.

Расследование насильственных действий сексуального характера.

Расследование содержания притона, сводничества и сутенерства.

Тема 3. Методика расследования преступлений против собственности

Понятие и криминалистическая структура преступлений против собственности. Криминалистический анализ первичной информации о преступлении. Допрос



Начало

Содержание



Страница 14 из 256

Назад

На весь экран

Закрыть

потерпевшего. Осмотр места происшествия. Организация расследования. Взаимодействие с оперативно-розыскными органами для выявления похищенного имущества и лиц, совершивших преступление. Принятие мер для обеспечения возмещения материального вреда. Назначение и производство экспертиз. Использование криминалистических учетов и иных информационных систем для установления лиц, совершивших преступление, и похищенного имущества.

Особенности расследования квартирных краж. Типичные следственные ситуации и следственные версии. Этапы расследования. Планирование расследования. Особенности расследования карманных краж.

Особенности расследования грабежей и разбоев. Типичные следственные ситуации и следственные версии. Обнаружение и осмотр орудий совершения преступления, иных вещественных доказательств. Построение модели личности преступника и обстоятельств преступления. Составление субъективных портретов. Задержание. Обыск. Предъявление для опознания. Допрос. **Очная ставка.** Проверка показаний на месте. Назначение экспертиз.

Особенности расследования вымогательств. Криминалистическая структура преступления. Типичные следственные ситуации и следственные версии. Этапы расследования. Планирование расследования. Взаимодействие с оперативно-розыскными органами. Тактическая операция по задержанию вымогателя с поличным.

Особенности расследования мошенничества. Криминалистическая структура преступления. Типичные следственные ситуации и следственные версии. Этапы расследования. Планирование расследования. Построение модели личности преступника и обстоятельств преступления. Составление субъективных портретов. Использование криминалистических учетов.

Установление обстоятельств, способствовавших совершению преступлений против собственности.



Начало

Содержание



Страница 15 из 256

Назад

На весь экран

Закрыть

Тема 4. Методика расследования коррупционных преступлений

Понятие и виды коррупционных преступлений. Особенности криминалистической структуры коррупционных преступлений. Признаки совершения коррупционных преступлений. Разработка субъектной модели расследования коррупционных преступлений. Выявление систем связей при осуществлении коррупционных преступлений. Типичные следственные ситуации и следственные версии. Организация и планирование расследования. Этапы и результаты расследования коррупционных преступлений. Особенности организации расследования. Взаимодействие следственных, розыскных, контрольных и финансовых органов при расследовании коррупционных преступлений.

Методы расследования коррупционных преступлений. Тактические средства расследования коррупционных преступлений.

Тема 5. Методика расследования компьютерных преступлений

Понятие и криминалистическая структура компьютерных преступлений. Задачи, подлежащие решению при расследовании компьютерных преступлений. Знания, необходимые для расследования компьютерных преступлений.

Понятие, значение и виды компьютерной информации. Способы использования компьютерной техники в преступных целях. Выявление компьютерных преступлений, способы их совершения и сокрытия.

Типичные следственные ситуации и следственные версии. Организация и планирование расследования. Этапы расследования. Взаимодействие следователя и оперативно-розыскных органов в целях выявления компьютерной информации. Использование специальных знаний при расследовании компьютерных преступлений. Особенности производства осмотра, обыска, выемки. Возможности экспертиз при расследовании компьютерных преступлений.



Начало

Содержание



Страница 16 из 256

Назад

На весь экран

Закрыть

Тема 6. Методика расследования преступлений, совершенных организованными группами и преступными организациями

Криминалистический анализ субъектной структуры организованной группы и преступной организации. Изучение функциональных взаимосвязей членов преступной организации. Криминалистически значимые признаки преступной организации: латентность, легализация доходов, полученных преступным путем, наличие коррупционных связей. Отражение деятельности преступной организации в материальных, документальных и интеллектуальных системах. Особенности выявления и закрепления отражения деятельности организованных преступных групп. Организация и планирование расследования. Формирование следственно-оперативных групп. Моделирование расследования уголовных дел об организованных преступных группах. Тактические операции, проводимые при расследовании преступлений, совершенных преступными организациями. Взаимодействие следственных и оперативно-розыскных органов. Преодоление противодействия расследованию.

Расследование торговли людьми. Расследование незаконного оборота наркотических средств, психотропных веществ и прекурсоров.



Начало

Содержание



Страница 17 из 256

Назад

На весь экран

Закреть

1.2 Примерные тематические планы

Примерный тематический план для дневной формы получения образования

№	Наименование темы	Лекции	Практические занятия	Всего
1	Организация и тактика осмотра	2	4	6
2	Организация и тактика допроса	2	4	6
3	Организация и тактика следственного эксперимента	1	2	3
4	Организация и тактика проверки показаний на месте	1	2	3
5	Организация и тактика обыска и выемки	1	2	3
6	Организация и тактика предъявления для опознания	1	2	3
7	Тактика назначения и производства криминалистической экспертизы	1	2	3
8	Методика расследования убийств	2	4	6
9	Методика расследования преступлений против половой неприкосновенности и половой свободы	2	4	6
10	Методика расследования преступлений против собственности	2	4	6
11	Методика расследования коррупционных преступлений	1	2	3



Начало

Содержание



Страница 18 из 256

Назад

На весь экран

Закрыть



12	Методика расследования компьютерных преступлений	1	2	3
13	Методика расследования преступлений, совершенных группами и преступными организациями	1	2	3
	Всего	18	36	54
ЭКЗАМЕН				

**Примерный тематический план
для заочной сокращенной формы получения образования (3,5 лет)**

№	Наименование темы	Лекции	Практические занятия	Всего
1	Организация и тактика осмотра	2	2	4
2	Организация и тактика допроса	1	1	2
3	Методика расследования убийств	1	1	2
4	Методика расследования преступлений против половой неприкосновенности и половой свободы	1	1	2
5	Методика расследования преступлений против собственности	1	1	2
	Всего	6	6	12
ЭКЗАМЕН				

Начало

Содержание



Страница 19 из 256

Назад

На весь экран

Заккрыть



РАЗДЕЛ I КРИМИНАЛИСТИЧЕСКАЯ ТАКТИКА

Тема 1. Организация и тактика осмотра

Процесс борьбы с преступностью – это функциональная деятельность, упорядоченная система действий. Общую задачу уголовно-процессуального законодательства – борьбу с деяниями, подлежащими уголовному наказанию, можно разделить на ряд составляющих: быстрое и полное раскрытие преступления; привлечение виновного к ответственности и создание для этого необходимых условий; розыск лица, совершившего преступление; возмещение материального ущерба, причиненного противоправным деянием; выявление и устранение причин и условий, способствующих совершению преступления.

Для выполнения этих подзадач органы дознания и предварительного следствия наделены правом производства следственных действий, с помощью которых обнаруживаются доказательства, и принимать процессуальные решения.

Следственный осмотр – это процессуальное действие, которое заключается в непосредственном обнаружении и изучении объектов, имеющих значение для установления истины по уголовному делу, их признаков, свойств, состояния и взаиморасположения.

Своевременный и качественный осмотр может предоставить следствию важные фактические данные, касающиеся всех обстоятельств, входящих в предмет доказывания. Информация, полученная в данном случае, позволяет нам выдвинуть адекватные версии, наметить соответствующие способы их проверки, определить круг лиц, среди которых следует искать преступников, и в конечном итоге способствовать раскрытию преступления и установлению виновных.

Начало

Содержание



Страница 20 из 256

Назад

На весь экран

Закрыть

Тщательно проведенный осмотр по количеству и ценности доказательств, получаемых при его производстве, представляет собой одно из наиболее эффективных следственных действий.

С помощью осмотра отыскиваются главным образом вещественные доказательства, которые попадают в поле зрения следствия только этим путем. Поэтому отказ от осмотра или формальное его проведение могут создать невосполнимые пробелы в системе доказательств.

Осмотр почти всегда приносит какие-то положительные результаты, ибо преступник, как бы он ни был хитер и опытен, не может уничтожить все следы своей уголовно наказуемой деятельности, предусмотреть все «мелочи».

Тактика следственного осмотра во многом определяется его видом, а также конкретными обстоятельствами преступления. Вместе с тем существуют и некоторые исходные положения, имеющие общее значение для всех видов следственного осмотра. Такими общими требованиями тактики являются:

- единое руководство осмотром. Несогласованность в действиях влечет неполноту, бессистемность осмотра. Следователь обязан занять положение лидера и возглавить осмотр;
- неотложность осмотра;
- объективность, всесторонность и полнота осмотра. Нельзя выезжать на **осмотр места происшествия** с уже определенной версией, а результаты осмотра «подгонять» потом под эту версию;
- целеустремленность осмотра. Для выполнения этого требования определяются конкретные его задачи;
- планомерность осмотра, его последовательность, системность;



Начало

Содержание



Страница 21 из 256

Назад

На весь экран

Заккрыть

- широкое применение научно-технических средств, находящихся на вооружении у следователя;
- соблюдение криминалистических и процессуальных правил обращения с вещественными доказательствами.

По объектам следственные осмотры подразделяются на: осмотр места происшествия; наружный осмотр трупа на месте его обнаружения; **осмотр предметов**, могущих быть в последствии вещественными доказательствами; осмотр письменных документов; осмотр животных или их трупов; **осмотр помещений** или участков местности, не являющихся местом происшествия; **осмотр транспортных средств**.

Разновидностью следственного осмотра является освидетельствование (осмотр тела человека), проводимое для установления следов преступления или особых примет.

По последовательности осмотр может быть первоначальным и повторным. **По объему** – основным и дополнительным.

Осмотр места происшествия производят как до, так и после возбуждения уголовного дела с целью исследования материальных последствий возможного уголовно наказуемого события, обнаружения, закрепления, изъятия вещественных доказательств, следов, установления данных о личности преступника, выявления информации для построения версий и использования полученных результатов в организации розыска по горячим следам и раскрытии преступления.

Из определения осмотра места происшествия вытекают главные его задачи:

- изучение обстановки места происшествия и поиск следов с применением всех эффективных научно-технических средств;



Начало

Содержание



Страница 22 из 256

Назад

На весь экран

Закрыть

- фиксация всей выявленной осмотром информации путем протоколирования с соблюдением процессуальных особенностей и закрепления средствами криминалистической техники;
- проверка в ходе его данных и сведений, добытых следственным и оперативным путем;
- воссоздание с помощью профессионального воображения механизма и динамики преступления, мотивов, которыми виновный руководствовался;
- выявление оперативных точек для преследования преступника по горячим следам либо для розыска в вероятных направлениях;
- накопление данных для построения следственных и розыскных версий с целью раскрытия криминального деяния, изобличения виновного.

Эффективность осмотра места происшествия находится в прямой зависимости от своевременности его производства, всесторонности и полноты исследования материальной обстановки, целеустремленности действий участников на месте происшествия под единым руководством следователя, широкого использования средств криминалистической техники, тактических приемов и методов, помощи специалистов.

Эффективным следует признать осмотр, в результате которого достигнута запланированная цель: обнаружены вещественные доказательства, следы, т. е. добыта исходная информация для выдвижения общих и частных версий, получены данные для организации розыска преступников, похищенного, потерпевшего, установления свидетелей.

В качестве критериев эффективности следственного действия принято рассматривать его результативность и оптимальность.



Начало

Содержание



Страница 23 из 256

Назад

На весь экран

Закрыть



Под результативностью понимается получение доказательственной информации, необходимой для установления истины по делу. Здесь возможны три наиболее типичные стадии: получена вся возможная доказательственная информация, содержащаяся в следах события; истребована часть этой информации; доказательственная информация не была получена.

Под оптимальностью производства следственных действий подразумевается – наилучшая практика проведения этих мероприятий, соответствующая целям и задачам уголовного процесса, соблюдение процессуальных норм в ходе расследования; организация, подготовка, планирование и тактически правильное поведение, полнота фиксации его хода и результатов.

Осмотр места происшествия, как и каждое следственное действие, можно разделить на **три последовательных этапа: подготовительный, рабочий и заключительный.**



Подготовительный этап в свою очередь делится на две стадии: до выезда на место происшествия и по прибытии на место происшествия. Система действий следователя до выезда на место происшествия складывается из нескольких

Начало

Содержание



Страница 24 из 256

Назад

На весь экран

Закрыть

операций. Получив сообщение об обнаружении следов, он максимально подробно выясняет, что произошло. Эта информация необходима в целях предварительного определения характера осмотра и решения вопроса о том, кого следует пригласить для участия в нем. Сообщившему о происшествии работнику органа дознания или представителю местной власти следователь должен указать на необходимость организации охраны места происшествия, его оцепления по возможности в большем радиусе, прекращения туда доступа людей и транспорта, принятия мер к предохранению от разрушений следов преступления. Здесь же следователь решает вопросы предотвращения или ослабления возможных последствий уголовно наказуемого деяния, обеспечения присутствия лиц, первыми обнаруживших преступление.

На основе исходной информации следователь определяет состав участников осмотра. Понятые – обязательные участники этого следственного действия. Если с подбором понятых могут возникнуть сложности, то лучше всего провести предварительную вербовку граждан для этой цели. При этом необходимо следить за тем, чтобы не привлекались лица, замешанные в преступлениях или заинтересованные в сокрытии следов. В зависимости от вида проверки следует заранее вызывать должностных лиц, участвующих в проверке, например, представителей местных органов власти, промышленных предприятий, военного командования.

К участию в осмотре привлекаются специалисты из числа работников криминалистических, судебно-медицинских или других учреждений.

До выезда на место происшествия следователь осуществляет большой круг подготовительных действий, которые проводятся в максимально сжатые сроки.

По прибытии на место происшествия следователь и участвующие в осмотре лица уясняют, что оно из себя представляет, какие изменения произошли до их приезда, намечают план осмотра, создают условия для нормальной работы. Следователь заслушивает лицо, охраняющее место происшествия, выясняет у него,



Начало

Содержание



Страница 25 из 256

Назад

На весь экран

Закрыть

когда и при каких обстоятельствах обнаружены следы преступления, когда и кто установил охрану, какая обстановка здесь была в первоначальный период и какие изменения в ней произошли с тех пор до приезда следователя. Если на месте происшествия имеется потерпевший, судебный медик уточняет, не нуждается ли он в медицинской помощи.

Следователь также пытается собрать сведения о преступнике, чтобы наметить план розыска, а при наличии на месте происшествия трупа – выяснить личность потерпевшего, если она не установлена.

Наиболее подробно допрашиваются граждане, которые явились очевидцами случившегося. У данной категории свидетелей следует выяснить все известные им детали и особенно наиболее полные сведения о преступнике. Не менее важную роль может сыграть и опрос граждан, знающих что-либо о потерпевшем, в частности о его образе жизни, связях, поведении.

С не меньшей тщательностью опрашиваются граждане, обнаружившие место происшествия. При этом выясняется, как они туда попали, с какой целью, что делали до прибытия работников милиции, за какие предметы брались руками, какие следы оставлены ими.

Следователь опрашивает граждан по одному, в отсутствие посторонних лиц, с тем чтобы сообщенные сведения не получили огласки. Следует, прежде всего, опасаться, чтобы среди опрашиваемых не оказалось преступника, его соучастников или иных заинтересованных в деле лиц, которые заведомо могут сообщить неверные сведения. Вся полученная информация носит справочный, ориентирующий характер.

Если во время опросов выяснится, что лица, охранявшие место происшествия или побывавшие на нем до прибытия следователя, могли оставить свои следы на грунте или каких-либо предметах, то следователь должен исключить следы всех лиц, неосторожно действовавших на месте происшествия.

Завершается подготовительный этап распределением обязанностей между



[Начало](#)

[Содержание](#)



[Страница 26 из 256](#)

[Назад](#)

[На весь экран](#)

[Закрыть](#)

участниками осмотра.

Рабочий этап осмотра места происшествия можно условно разделить на две стадии: общую (обзорную) и детальную (статическую и динамическую).

В обзорной стадии выясняется вся картина места происшествия в целом, определяются методы поиска возможных следов. С целью ориентировки следователь обходит место происшествия, определяет границы, подлежащей осмотру территории, решает вопрос об исходной точке и способе осмотра. Если преступление имело место на открытой территории, то может быть использован либо фронтальный, либо концентрический методы осмотра.

Во многих случаях изучение начинается с центра места происшествия, т. е. с участка, где сосредоточены главные следы преступления (труп, взломанный сейф и т. д.). Ознакомление с этими следами способствует уяснению сущности происшедшего и подсказывает, где и что надо искать, на чем концентрировать внимание в последующем. В других случаях, наоборот, приходится, прежде всего, изучать и фиксировать следы и явления, которые находятся на периферии.

В ходе осмотра следователь выбирает позиции для производства фотосъемки и осуществляет ее сам либо поручает специалисту экспертно-криминалистического учреждения.

Детальный осмотр практически состоит из двух стадий: статической и динамической.

На статической стадии следователь выясняет, какие объекты находятся на месте происшествия, какие следы могут быть обнаружены, а затем исследует обстановку происшествия, не нарушая положения предметов.

На динамической стадии тщательно и детально осматриваются необходимые объекты, принимаются меры по обнаружению следов преступления, выявлению следов микрочастиц. К детальному осмотру конкретного предмета можно приступать только в том случае, если его местонахождение зафиксировано в



[Начало](#)

[Содержание](#)



[Страница 27 из 256](#)

[Назад](#)

[На весь экран](#)

[Закрыть](#)

протокольной записи, произведена фотосъемка этого предмета, составлен план или схема. В ходе детального осмотра обращается внимание на наличие негативных явлений, которые противоречат обычному ходу событий, нашему представлению о причинах и следствиях.

На динамической стадии применяются все методы и научно-технические средства для обнаружения и фиксации следов преступления, проверяются данные статического осмотра о времени его совершения, количестве его участников, мотивах уголовно наказуемого деяния.

Материальные следы совершенного преступления обнаруживаются иногда спустя значительное время. В этих случаях момент совершения противоправных действий определяется в процессе осмотра путем изучения обстановки, учета различных сопутствующих преступлению обстоятельств, а также путем уточнения наблюдаемых явлений.

Вопрос о количестве участников происшествия является одним из коренных в расследовании. Первичные данные о числе преступников могут быть получены в процессе детального осмотра по следам ног, отпечаткам пальцев, ладоней; по объему и характеру произведенных нарушений; по количеству ранений, нанесенных различными орудиями; по количеству и весу похищенного; по количеству и виду окурков, посуды на столе и т. д.

Заключительный этап включает в себя, прежде всего, процессуальное оформление рассматриваемого следственного действия. Результаты его фиксируются путем составления протокола осмотра, фотографирования места происшествия, оформления фототаблиц, вычерчивания планов помещения, схем местности и чертежей, кино- и видеосъемки.

Доказательственная сила обнаруженных в процессе осмотра следов и вещественных доказательств обуславливается качеством и точностью описания, фотографирования, измерения. От того, насколько объективно и полно, процессуально и криминалистически грамотно описаны в протоколе осмотра



[Начало](#)

[Содержание](#)



[Страница 28 из 256](#)

[Назад](#)

[На весь экран](#)

[Закрыть](#)

обстановка места происшествия, следы и вещественные доказательства, зависит, как правило, судьба уголовного дела.

Прилагаемые к протоколу осмотра места происшествия снимки монтируются в фототаблицу, которая заверяется подписями специалиста, осуществлявшего съемку. Каждый снимок должен иметь пояснительную надпись о том, что на нем изображено, с какого места произведена съемка. Фототаблица должна содержать данные об условиях съемки.

Тема 2. Организация и тактика допроса

Существует достаточно много следственных действий, которые может использовать следователь в своей работе. Среди них самым важным и распространенным признается допрос. В ходе допроса следователи получают большой объем информации по рассматриваемому делу. Данное следственное действие представляет трудность именно из-за того, что приходится не только применять приемы, известные в юриспруденции, но и также быть хорошим психологом.

С.В. Борики утверждает, что **допрос** – это следственное действие, которое заключается в получении, закреплении и проверке показаний свидетелей, подозреваемых и обвиняемых об обстоятельствах, имеющих значение для правильного разрешения дела.

Допрос является весьма эффективным средством проверки имеющихся доказательств и получения новых. Он выступает связующим звеном в доказывании между способами собирания доказательств, направленных на получение показаний и их проверку путем предъявления для опознания, очных ставок, следственных экспериментов.

Допрос является безотлагательным следственным действием, отсрочка которого влечет за собой потерю фактических данных, несмотря на то, что некоторые авторы



Начало

Содержание



Страница 29 из 256

Назад

На весь экран

Закрыть

всё же не относят допрос к неотложным следственным действиям.

Допрос проводится следователем, лицом, производящим дознание. Допрос может проводиться не только на стадии досудебного производства, как следственное действие, но и в суде, на судебном следствии. Без знания правил проведения отдельных следственных действий невозможно утверждать, что существует всесторонность, полнота, объективность исследования всех обстоятельств преступления. Производство допроса требует наличие на высшем уровне знаний закона, психологии, криминалистики, педагогики.

Допросы делятся на несколько видов. Наиболее часто встречается следующая классификация. В зависимости от того, какое процессуальное положение занимает допрашиваемый, выделяют допрос:

- подозреваемого;
- обвиняемого;
- потерпевшего;
- свидетеля;
- эксперта;
- специалиста.

Все они имеют свои особенности.

Второй классификацией допроса является разграничение в зависимости от возраста допрашиваемого лица:

- допросы несовершеннолетних (малолетних);
- допросы совершеннолетних.



Начало

Содержание



Страница 30 из 256

Назад

На весь экран

Заккрыть

В зависимости от количества допрашиваемых лиц выделяют:

- простой допрос;
- перекрестный допрос.

При простом допросе допрашивающий один, а производство перекрестного допроса требует наличия двух и более допрашивающих, из которых второй и последующие являются участниками другой стороны.

Также выделяют еще виды допроса: **в зависимости от очередности** (первичные и повторные); **в зависимости от содержания** (основные и дополнительные); **в зависимости от места проведения допроса** (в кабинете допрашивающего лица, на рабочем месте допрашиваемого, на месте происшествия, дома).

Первичный допрос представляет собой основной допрос, проводимый изначально. Повторный допрос назначается в случае появления информации о том, что допрашиваемый не предоставил полный объем данных относительно расследования, которые были ему известны – что стало известно после проведения первичного допроса. В отличие от повторного **дополнительный допрос** – это процесс получения показаний о тех обстоятельствах дела, о которых не говорилось на предыдущих допросах. Задачей дополнительного допроса является восполнение показаний. Поэтому он может проводиться по системе вопросов и ответов.

Особым видом допроса является **допрос при проведении очной ставки**. С целью устранения существенных противоречий в показаниях ранее допрошенных лиц следователь, лицо, производящее дознание, вправе провести очную ставку между двумя ранее допрошенными лицами, в показаниях которых имеются существенные противоречия. При проведении очной ставки следователь должен не допускать чтобы допрашиваемые лица оскорбляли друг друга. Следует учитывать, что при очной ставке потерпевшего или свидетеля с подозреваемым или обвиняемым



[Начало](#)

[Содержание](#)



[Страница 31 из 256](#)

[Назад](#)

[На весь экран](#)

[Закрыть](#)

последние могут использовать ее для запугивания, уговоров и другого негативного, с точки зрения установления истины, воздействия на свидетеля или потерпевшего.

Допрос проводится по месту производства предварительного расследования. Следователь, лицо, производящее дознание, вправе, если признают это необходимым, провести допрос по месту нахождения допрашиваемого.

Допрос условно может быть разделен на три последовательно протекающих этапа: вызов на допрос, проведение допроса, процессуальное оформление результатов допроса.

Рассмотрим более подробно **первый этап**. Он заключается в вызове на допрос повесткой. Повесткой вызываются потерпевший, свидетель, а также находящиеся на свободе подозреваемый, обвиняемый. Лица, содержащиеся под стражей, вызываются на допрос через администрацию места заключения. В повестке указываются кто и в каком качестве вызывается, к кому и по какому адресу, время явки на допрос, а также последствия неявки без уважительных причин. Указанные выше лица, обязаны явиться по вызову на допрос. В случае их неявки без уважительных причин они могут быть подвергнуты приводу. О приводе следователь выносит постановление, которое направляется органами милиции по месту жительства вызываемых лиц для исполнения. Вызов в качестве свидетеля или потерпевшего лица, не достигшего шестнадцати лет, проводится через его родителей или иных законных представителей.

Повестка вручается вызываемому лицу под расписку. При отсутствии вызываемого лица повестка вручается под расписку кому-либо из совершеннолетних членов его семьи либо администрации по месту его работы, которые обязаны передать повестку вызываемому на допрос. Допрашиваемый может быть вызван с использованием и других средств связи.

Перед допросом следователь, лицо, производящее дознание, должны выяснить данные о личности допрашиваемого. Если возникают сомнения, владеет ли допрашиваемый языком, на котором ведется производство по уголовному делу,



Начало

Содержание



Страница 32 из 256

Назад

На весь экран

Закрыть

выясняется, на каком языке он желает давать показания. Лицу, вызванному на допрос, сообщается, в качестве кого, по какому уголовному делу оно будет допрошено, разъясняются его права и обязанности, в том числе и право отказаться от дачи показаний в отношении его самого, членов его семьи и близких родственников, о чем делается отметка в протоколе.

Следующим этапом является непосредственно **проведение допроса**. Допрос начинается с предложения рассказать об известных допрашиваемому лицу обстоятельствах уголовного дела. Если допрашиваемый говорит об обстоятельствах, явно не относящихся к уголовному делу, ему должно быть указано на это. По окончании свободного рассказа допрашиваемому могут быть заданы вопросы, направленные на уточнение и дополнение показаний. Задавать наводящие вопросы запрещается.

Рассмотрим отдельно особенности проведения допроса обвиняемого и допроса потерпевшего и свидетеля. Начнем с допроса обвиняемого. После предъявления обвинения следователь обязан немедленно допросить обвиняемого, чтобы обвиняемый как можно скорее мог дать показания по поводу предъявленного ему обвинения.

Следует отметить, что дача показаний для обвиняемого является его правом, а не обязанностью. Поэтому обвиняемого в отличие от свидетеля и потерпевшего нельзя предупреждать об ответственности за отказ от дачи показаний, равно как и за дачу заведомо ложных показаний. Для обвиняемого допрос одновременно является способом защиты, а для следователя он является способом получения доказательств.

Первый допрос можно условно разделить на четыре части.

Первая часть (после удостоверения личности обвиняемого) посвящается допросу его анкетным данным. К ним относятся год, место рождения, гражданство, образование, семейное положение, судимость и другие.

Во второй части допроса выясняется его отношение к предъявленному обвинению, желает ли он сообщить своё отношение к предъявленному обвинению,



Начало

Содержание



Страница 33 из 256

Назад

На весь экран

Закрыть

признает ли его полностью ли частично либо отрицает свою вину в предъявленном ему обвинении, о чём делается запись в протоколе допроса.

В третьей части допроса обвиняемому предоставляется возможность в форме свободного рассказа изложить свои показания и дать объяснения по поводу предъявленного обвинения, а равно по поводу иных известных ему обстоятельств дела.

В четвертой части обвиняемому могут быть заданы вопросы, направленные на уточнение, дополнение и конкретизацию показаний. В данной части ему могут быть предъявлены определенные доказательства и выслушаны по ним объяснения. О каждом допросе обвиняемого составляется протокол. Следователь обязан ознакомить обвиняемого с протоколом допроса. Если обвиняемый отказывается от дачи показаний, об этом делается отметка в протоколе допроса.

Что касается процессуальных особенностей проведения допроса свидетелей и потерпевших, то следует отметить, что, вызванные по одному и тому же делу свидетели и потерпевшие допрашиваются порознь, в отсутствие других свидетелей и потерпевших, и не должны общаться между собой.

Перед допросом следователь, лицо, производящее дознание, удостоверяются в личности потерпевшего, свидетеля и выясняют их отношение к подозреваемому или обвиняемому, разъясняют им процессуальные права и обязанности, предупреждают об уголовной ответственности за отказ либо уклонение от дачи показаний и за дачу заведомо ложных показаний.

Их допрос начинается с того, что следователь предлагает рассказать об известных допрашиваемому лицу обстоятельствах дела. По окончании свободного рассказа допрашиваемому могут быть заданы вопросы, направленные на уточнение и дополнение показаний.

При допросе несовершеннолетних потерпевшего и свидетеля в возрасте до четырнадцати лет обязательным является участие педагога или психолога, а от четырнадцати до шестнадцати лет их участие допускается по усмотрению



[Начало](#)

[Содержание](#)



[Страница 34 из 256](#)

[Назад](#)

[На весь экран](#)

[Закрыть](#)

следователя, лица, производящего дознание. При допросе несовершеннолетних потерпевшего и свидетеля могут участвовать их законные представители.

Следующим этапом допроса является процессуальное оформление результатов допроса. Их оформление происходит посредством составления протокола. Показания записываются в протокол от первого лица и по возможности дословно. Вопросы и ответы на них записываются в той последовательности, которая имела место при допросе. В протоколе должны найти отражение и те вопросы участвующих в допросе лиц, которые были отведены следователем, лицом, производящим дознание, или на которые отказался отвечать допрашиваемый, с указанием мотивов отвода или отказа. Обязательному отражению в протоколе подлежат предъявление вещественных доказательств и документов, оглашение протоколов и воспроизведение звуко- и видеозаписи, кино съемки следственных действий, а также показаний допрашиваемого. По решению следователя, лица, производящего дознание, при допросе подозреваемого, обвиняемого, потерпевшего или свидетеля может быть применена звуко- и видеозапись. Звуко- и видеозапись может быть применена также по просьбе подозреваемого, обвиняемого, потерпевшего или свидетеля. Электронный носитель информации, содержащий звуко- или видеозапись допроса, приобщается к уголовному делу и является неотъемлемой частью протокола.

По окончании допроса протокол предъявляется для прочтения допрашиваемому лицу либо оглашается по его просьбе. Требования допрашиваемого внести в протокол дополнения и уточнения подлежат обязательному исполнению.

Успех в работе с допрашиваемым лицом во многом зависит от умения следователя формулировать вопросы и тактически грамотно пользоваться этим средством получения информации. При постановке вопросов следователю необходимо начинать с таких вопросов, ответы на которые не могут быть отвергнуты. Следователю целесообразно исходить из понимания того, что его вопросы должны отвечать ряду требований: быть понятными для



Начало

Содержание



Страница 35 из 256

Назад

На весь экран

Закрыть

допрашиваемого, конкретными и в то же время стимулирующими развёрнутый ответ. Формулировка вопроса должна быть чёткой, ясной, конкретной, понятной носителю информации. В нём не должны содержаться подсказка, элементы навязывания своего мнения.

Необходимо учитывать то, что сама по себе постановка вопроса несёт определённую информацию для допрашиваемого. Система вопросов может создать впечатление о степени информированности следователя по расследуемому делу. Это обстоятельство используется в качестве одного из тактических приёмов. Тут может быть применен метод косвенных вопросов, то есть вопросов, существенных для следствия, но маскируемых среди внешне безопасных, как бы далеких от расследования тем. При этом создается впечатление о неосведомленности следователя о главном, благодаря этой уловке допрашиваемый будет вести себя более спокойно, что в результате может привести к тому, что лицо само себя выдаст.

Важным в допросе является способность допрашиваемого лица вспомнить все важные события, которые необходимы для правильного рассмотрения дела. **Следователь при производстве допроса должен способствовать актуализации памяти допрашиваемого.** Известно, что лучше запоминается и охотнее вспоминается то, что значимо для человека в силу его возрастных, половых, профессиональных и иных особенностей. Следователю необходимо учитывать, что у каждого человека имеются свои специфические особенности восприятия окружающего мира, удержания в памяти мысленных образов и передачи информации. У одних типов людей сильно развита зрительная, у других – слуховая, у третьих – пространственная память. Что-то, что легко вспомнить, логично и правильно описать для одних, становится трудно разрешимой задачей для других людей.

В зависимости от типа высшей нервной деятельности могут возникать различные временные затруднения в припоминании. Они бывают связаны со стойкими очагами возбуждения в других зонах мозга, с возникшим индуктивным торможением. Задача



Начало

Содержание



Страница 36 из 256

Назад

На весь экран

Закрыть

следователя на допросе – избегать каких-либо сильных возбуждающих воздействий, не связанных с предметом допроса. Более полное и точное воспроизведение возможно после снятия перевозбуждения или утомления.

Необходимо также иметь в виду, что во многих случаях трудности припоминания связаны и с индивидуальными трудностями вербализации чувственно воспринимаемого материала. Словарный запас, речевая культура отдельных допрашиваемых очень ограничены. Очевидно, в таких случаях следователь должен оказывать лексическую помощь, не сводя её, конечно, к подсказкам, избегая внушающего воздействия. Иногда полезно напомнить допрашиваемому лицу набор слов, понятий, из которых он может выбрать наиболее, с его точки зрения, подходящие.

Уголовно-процессуальное законодательство устанавливает ряд особенностей для проведения отдельных видов допроса. В частности, выделяют проведение допроса потерпевшего и свидетеля; допрос подозреваемого, обвиняемого.

Допрос подозреваемого осуществляется немедленно после его задержания, когда в отношении его собраны недостаточные доказательства для предъявления обвинения. Допрос подозреваемого проводится на ограниченной информационной базе и всегда в условиях острого дефицита времени на подготовку. В свою очередь, для следователя допрос подозреваемого имеет некоторые преимущества. Одно из них заключается в том, что подозреваемый не может тщательно подготовиться к допросу, не в состоянии детально обдумать ложную версию, его ложные показания обычно содержат явные противоречия. В процессе допроса подозреваемому задаются те вопросы, на которые следствие уже имеет четкие ответы. При этом выясняется позиция подозреваемого в отношении правосудия.

Большую роль в допросе подозреваемого имеет метод косвенных вопросов – вопросов, которые являются существенными для следствия, но маскируемые среди внешне безопасных вопросов. При этом анализируется осведомленность лица об участниках расследуемого события, о времени и месте его совершения и других



[Начало](#)

[Содержание](#)



[Страница 37 из 256](#)

[Назад](#)

[На весь экран](#)

[Закрыть](#)

обстоятельствах.

В случае отказа от дачи показаний, что является весьма сложной ситуацией допроса, следователь в доброжелательном тоне разъясняет, что подозреваемый упускает возможность самозащиты, раскрытия смягчающих ответственность обстоятельств.

Следует обратить внимание на то, что подозреваемые нередко прибегают к ложному алиби. Однако, с помощью детальной проработки этого вопроса, следователь выявляет незнание подозреваемым обстоятельств, относящихся к якобы его месту пребывания. Например, подозреваемый может утверждать, что находился дома и смотрел телевизор, но передать содержание просмотренного не может. Также нередко среди подозреваемых встречается такое явление как самооговор. Методика разоблачения самоговора та же, что и при разоблачении ложных показаний – детальный повторный допрос, анализ соответствия показаний имеющимся доказательствам.

Обвиняемый является наиболее информированным и сложным источником доказательств. При его допросе необходимо учитывать ряд психических особенностей этой категории допрашиваемых: состояние подавленности, большая заинтересованность в исходе дела, активно-оборонительная позиция, убежденность в том, что правдивые показания могут причинить ему только вред, недоверие к лицам, ведущим следствие. Правдивость показаний обвиняемого стимулируется четким и доступным разъяснением ему значения чистосердечного раскаяния как обстоятельства, смягчающего ответственность. В случае правдивого признания допрос обвиняемого должен отвечать ряду требований, среди которых можно выделить следующие: вопросы следователя должны обеспечивать полноту показаний; по всем существенным вопросам должны быть получены исчерпывающие показания.

Свои особенности имеет допрос потерпевшего. Показания потерпевших в связи с посягательствами на их жизнь, здоровье и достоинство личности



[Начало](#)

[Содержание](#)



[Страница 38 из 256](#)

[Назад](#)

[На весь экран](#)

[Закрыть](#)

отличаются, как правило, повышенной эмоциональностью, значительной реконструкцией подлинных событий. При повторном допросе события могут быть воспроизведены более полно.

Еще одной категорией лиц, которую необходимо выделить, являются свидетели. Свидетелем может быть каждый гражданин, если ему известны обстоятельства расследуемого дела. Следственным иммунитетом обладают только близкие родственники обвиняемого. На свидетелей часто может оказываться влияние со стороны заинтересованных лиц. Следовательно в этом случае необходимо обеспечить безопасность свидетелей и их близких.

Показания свидетеля могут быть прямыми (основанными на непосредственном восприятии существенных обстоятельств) и производными (основанными на сообщениях других лиц). Нецелесообразно извещать свидетеля о допросе задолго до его осуществления. Ожидание допроса создает соответствующие установки и вызывает интенсивную реконструкцию образных представлений. Не исключены и попытки пополнить свой свидетельский запас из дополнительных источников.

Свидетельские показания несут на себе субъективный отпечаток. Они могут быть неполными и неточными и даже не соответствовать действительности. Обязанностью свидетеля является дача правдивых показаний.

Следует выделить в отдельную группу особенности допроса несовершеннолетних. Допрос несовершеннолетних потерпевшего или свидетеля, не достигших шестнадцатилетнего возраста, по возможности проводится в условиях дружественной детям комнаты для допроса. К методическим условиям, которые необходимо соблюдать, для того чтобы избежать негативного влияния на достоверность показаний несовершеннолетних свидетелей и потерпевших, можно отнести отсутствие повторных допросов, дозированное и персонифицированное распространение информации о ходе расследования. Несоблюдение данных условий может негативно сказаться на ходе расследования. Возникает, например, эффект заученности показаний, а также происходит обогащение их новыми ложными



Начало

Содержание



Страница 39 из 256

Назад

На весь экран

Закрыть

детальями, появление внешнего влияния как индивидуального (воздействие со стороны родителей), так и массового (влияние атмосферы слухов и разговоров).

Тема 3. Организация и тактика следственного эксперимента

Следственный эксперимент – независимое контрольное следственное действие, заключающееся в осуществлении специальных опытов с целью проверки и выявления доказательств, имеющих значение по делу. Его процессуальный порядок предусмотрен уголовно-процессуальным законом. В этом значительное различие следственного эксперимента и экспериментальных методов исследования, используемых в других отраслях знаний.

При проведении следственного эксперимента обязательно участвуют понятые, предусмотрена также необходимость участия подозреваемого, обвиняемого, потерпевшего, свидетеля, специалиста и защитника. Закон позволяет производство экспериментов только при условии, что при этом не унижаются достоинство и честь привлекающихся в них лиц и окружающих и не создается угроза для их здоровья.

Проверка и иллюстрация имеющихся данных; выявление новых доказательств; **проверка версий**; установление обстоятельств, способствовавших совершению преступлений являются **целями следственного эксперимента**.

Виды следственного эксперимента подразделяются по установлению возможности:

- наблюдения, восприятия какого-либо факта, явления (возможности видеть, слышать в определенных условиях);
- совершения какого-либо действия (проникновения на объект через форточку, пролом в стене);
- существования какого-либо явления, факта;



Начало

Содержание



Страница 40 из 256

Назад

На весь экран

Заккрыть

- механизма образования следов, деталей события;
- определения времени, которое необходимо затратить на совершение тех или иных действий.

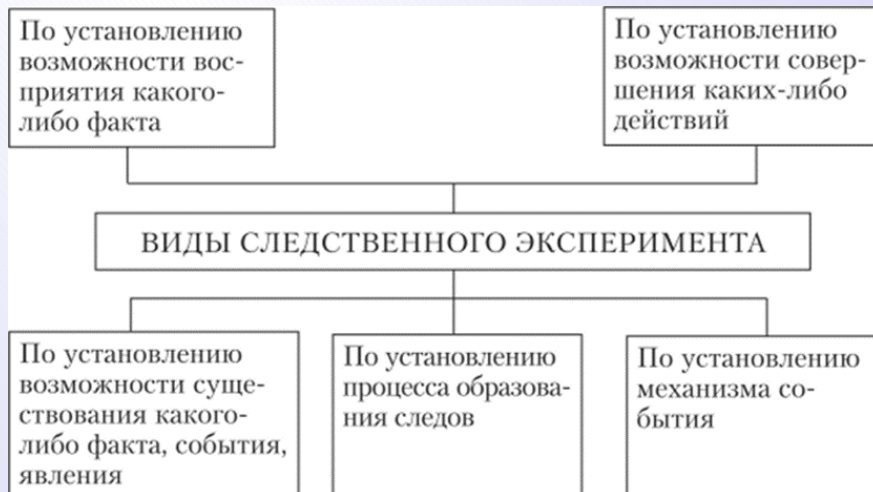


Схема. Виды следственного эксперимента

В структуре следственного эксперимента можно выделить несколько этапов.

Первый из них – принятие решения о проведении следственного эксперимента.

Второй – вопрос о возможности совершения действия в данных условиях. Здесь также принимается во внимание экономическая сторона. Не исключено, что стоит заменить эксперимент другим, более дешевым следственным мероприятием, например, допросом специалиста, назначением экспертизы.



Начало

Содержание



Страница 41 из 256

Назад

На весь экран

Закрыть

Третий этап – определение конкретных целей эксперимента, способов проведения каких-то специфических действий. Здесь намечаются порядок и последовательность опытов, ожидаемый результат.

Следующий этап – создание необходимых условий для проведения эксперимента. При производстве следственного эксперимента проверяется объективная возможность существования того или иного явления, факта, обстоятельства в определенных условиях. С этой целью следователь добивается при опытах максимального сходства их условий с теми, в которых происходили проверяемые события.

Сходство условий – это подобие места, времени года и суток, погодных условий, условий видимости и слышимости, а также сходство используемых при проведении опытов материала, механизмов, инструментов, других предметов.

Предпоследний этап структуры следственного эксперимента – практическое осуществление опытных действий, которые проводятся в соответствии с тактическими приемами, разработанными для данного следственного действия, а именно: проведение опытов в определенных режиме и темпе; многократность проведения опытов при измененных условиях; при необходимости – проведение опытов поэтапно; проведение опытов в условиях, максимально приближенных к тем, при которых имели место событие, факт, явление; необходимость учитывать изменившиеся и не поддающиеся реконструкции условия; проведение опытов при минимально необходимом количестве участников.

Заключительный этап проведения следственного эксперимента состоит в оценке результатов, формулирование выводов, имеющих значение для дела.

Процесс подготовки к производству следственного эксперимента условно делится на два этапа:

- подготовительные действия, осуществляемые до выезда на место эксперимента;



Начало

Содержание



Страница 42 из 256

Назад

На весь экран

Закрыть

- действия по прибытии на место.

На первом этапе подготовки следователь определяет:

- содержание и методы проведения экспериментальных действий;
- устанавливает очередность производства опытов;
- выбирает место и определяет время производства;
- консультируется у специалистов или привлекает их для участия в следственном действии;
- подбирает участников эксперимента;
- готовит вещественные доказательства или заменяющие их объекты, необходимые для производства опытов;
- выбирает научно-технические средства, применение которых целесообразно в ходе следственного эксперимента, проверяет их готовность.

Этот подготовительный этап завершается составлением плана проведения эксперимента.

В ходе следствия и эксперимента следователи использовали фото-, видео-, видеосъемку, составление планов помещений, схем и т. д. для определения изменения ситуации в период времени после совершения преступления, фиксации обстановки до и после реконструкции места происшествия; в случае изменения ситуации принять меры к восстановлению ситуации; организовать расследование для обеспечения безопасности экспериментальной площадки и предотвращения проникновения посторонних лиц; пригласить свидетелей (если они не прибыли со следователями), направить, а затем организовать участников для экспериментальные действия,



Начало

Содержание



Страница 43 из 256

Назад

На весь экран

Закрыть

определить, где разместить технические приспособления; выслушать краткие показания лиц, утверждения которых проверены опытом; дать сигнал к началу экспериментальных действий.

Основной элемент следственного эксперимента – проведение опытов. Руководит их осуществлением следователь, а выполняет лицо, чьи показания проверяются, либо специально подобранный для этого человек. Следователь следит за выполнением намеченных опытов, за соблюдением условий их проведения, делает замеры, фиксирует ход и результаты эксперимента.

Наиболее часто имеют место следственные эксперименты по установлению возможности восприятия какого-либо факта, явления, проверки видимости или слышимости. Все это осуществляется в том месте, где происходило в действительности проверяемое событие и где необходим учет всех факторов, влияющих на видимость и слышимость.

При расследовании краж, хищений, разбойных нападений, грабежей возникает необходимость проверить возможности проникнуть в помещение через отверстие определенных размеров, открыть с помощью приспособления окно, замок двери или сейфа, вынести похищенную вещь, разместить ее в конкретном хранилище или упаковке. В проведении этих экспериментов желательно участие лица, чьи показания проверяются. Эксперимент может быть осуществлен не обязательно на том месте, где произошло преступление.

Для проверки версий о возможности совершения определенных действий достаточно имитировать взлом или отверстие на соответствующем стенде и затем ставить опыты. Важно при этом точно смоделировать размеры отверстия, расстояние от поверхности земли и другие имеющие значение признаки. Эти данные следователь может получить из протокола осмотра места происшествия.

При производстве следственных экспериментов по делам об убийствах, дорожно-транспортных происшествиях приходится реконструировать обстановку, существовавшую на момент совершения преступления, и изготавливать для этих целей



Начало

Содержание



Страница 44 из 256

Назад

На весь экран

Закрыть

муляжи трупа, на которых имитировать его отдельные признаки, например рост, телосложение, вес, одежду, положение на месте происшествия.

В случае проведения повторного эксперимента в постановлении должно найти отражение такое обстоятельство: почему результаты первого эксперимента не могут быть приняты во внимание; насколько результаты эксперимента не согласуются с материалами дела, какие условия его проведения были нарушены.

Во-вторых, в случае осуществления эксперимента, сложного в организационно-тактическом отношении, в постановлении должны быть четко сформулированы мотивы его проведения, а также задачи и предполагаемый результат.

В-третьих, в ходе эксперимента могут быть затронуты права участников уголовного процесса или учреждений и организаций, а также может быть нанесен неоправданный материальный ущерб.

Существует много авторитетных исследователей, которых интересует тема тактики следственного эксперимента, они внесли свой вклад в развитие тактических приемов производства данного следственного действия.

Коновалова В. Е. отмечает, что тактическими правилами есть:

1) следственный эксперимент нужно проводить в условиях и обстановке, максимально приближенных к тем, в которых состоялось событие. С этой целью при воспроизведении обстановки используются протокол места происшествия, фотоснимки, чертежи, показания свидетелей и обвиняемых;

2) следственный эксперимент желательно проводить на том же месте, где произошло событие, которое проверяют. Если факт, который проверяют, тесно связан с местом события или с условиями этого места, то следственный эксперимент, как правило, проводится на этом месте;

3) следственный эксперимент должен проводиться в то же время, в котором состоялось событие, что проверяют, с целью создания аналогичных условий восприятия, видимости, что обеспечивает объективность результатов эксперимента;

4) для проведения следственного эксперимента нужно использовать те же орудия



[Начало](#)

[Содержание](#)



[Страница 45 из 256](#)

[Назад](#)

[На весь экран](#)

[Закрыть](#)

и средства, которые применялись при событии преступления, или однородные предметы и орудия;

5) после воспроизведения обстановки участников надо расположить именно так, как они об этом сообщили, а понятых поставить в место проведения опытов и на точки наблюдения;

6) опыты необходимо повторять несколько раз, меняя условия эксперимента.

По мнению М. А. Сенчика, к тактическим приемам (условий) принадлежат:

1) четкое определение участников (разъяснение обязательности участия некоторых из них);

2) тактические приемы обеспечения схожести экспериментальных действий с действиями, которые исследуются (по смыслу, обстановке), а именно: в проведении опытов на том же месте, в то же самое время времени, в тех самых климатических и звуковых условиях; в реконструкции обстановки; в учете условий, которые не подлежат реконструкции; в использовании тех же предметов; в схожести темпа экспериментальных и исследуемых действий;

3) неоднократность проведения опытов;

4) проведение опытов несколькими этапами.

Некоторые представленные позиции вызывают возражение, а некоторые из них носят дискуссионный характер и нуждаются в определенном уточнении.

Ход и результаты следственного эксперимента фиксируются в протоколе и приложениях к нему (фотоснимках, кинолентах, видеозаписях, фонограммах, чертежах, планах, схемах).

При составлении протокола соблюдаются следующие правила:

1) протокол следственного эксперимента составляется в ходе его производства либо непосредственно после окончания;

2) протокол следственного эксперимента составляют следователь или лицо, производящее дознание, поскольку по закону именно на них возложена обязанность производить следственные действия;



[Начало](#)

[Содержание](#)



[Страница 46 из 256](#)

[Назад](#)

[На весь экран](#)

[Закрыть](#)

3) в протоколе подробно излагаются условия, ход и результаты произведенного следственного эксперимента. Действия следователя фиксируются в том порядке, в каком они имели место, с указанием на все существенные для дела обстоятельства;

4) в ходе следственного эксперимента следователь может производить измерения, фотографирование, киносъемки, составлять чертежи, схемы. Если в ходе следственного эксперимента применялись научно-технические средства, об этом делается отметка в протоколе;

5) протокол следственного эксперимента подписывают все лица, принимавшие участие в его проведении.

Протокол следственного эксперимента состоит из трех частей.

Во вводной части фиксируются:

- дата и место его проведения, время начала эксперимента, должность, специальное звание и фамилия лица, составившего протокол;
- должности, специальные звания и фамилии работников органа дознания, приглашенных следователем для оказания ему содействия в производстве эксперимента;
- фамилии, имена, отчества и адреса понятых;
- должности и фамилии экспертов и специалистов;
- фамилия защитника;
- фамилии, имена, отчества принимавших участие в эксперименте обвиняемых, подозреваемых, потерпевших и свидетелей, чьи показания проверялись;
- фамилии и адреса всех остальных участников эксперимента;
- цель следственного эксперимента;



Начало

Содержание



Страница 47 из 256

Назад

На весь экран

Закрыть

- сведения о разъяснении участникам эксперимента их прав;
- сведения о разъяснении понятным их обязанности по удостоверению факта и результатов следственного эксперимента;
- статьи уголовно-процессуального закона, с соблюдением которых проводился эксперимент.

В описательной части отражаются:

- условия и обстановка проведения эксперимента;
- порядок проведения эксперимента (в том числе сведения о расположении участников эксперимента перед началом опытов и о средствах связи между ними).

Заключительная часть содержит:

- указание о времени окончания эксперимента;
- заявления и замечания участников следственного эксперимента;
- сообщение о технических средствах, примененных в ходе эксперимента, условиях и порядке их использования;
- сведения о произведенном фотографировании или киносъемке.

Таким образом, **тактические приемы следственного эксперимента** – это наиболее рациональный, эффективный, научно обусловленный способ действия лица в определенных тактических условиях. Выделение тактических приемов есть база для разработки систем тактических приемов отдельных видов следственного эксперимента и конкретных тактических приемов в определенных следственных ситуациях. При выделении и исследовании тактических приемов следственного эксперимента необходимо выходить из системно-структурных соображений.



Начало

Содержание



Страница 48 из 256

Назад

На весь экран

Закрыть

Тема 4. Организация и тактика проверки показаний на месте

Проверка показаний на месте – самостоятельное следственное действие, направленное на выяснение действительной осведомленности ранее допрошенного лица о произошедшем событии, отдельных обстоятельствах и получение новых сведений по уголовному делу путем воспроизведения этим лицом обстановки конкретного места, его сопоставление и уточнение с содержанием данных им показаний, а также демонстрацией определенных действий.

В практике расследования преступлений проверка показаний на месте проводилась еще с 1930 годов, но рассматривалась как разновидность допроса или осмотра. **Проверка показаний на месте** появилась благодаря широкому применению в следственной практике. Именно тогда встал вопрос о необходимости выделения данного следственного действия как самостоятельного. Проверку показаний на месте раньше именовали как «выезд на место» или «воспроизведение показаний».

Действительно, сложный механизм осуществления проверки показаний на месте позволяет говорить об очевидном ее сходстве с другими следственными действиями, тем не менее «синтетический характер» этого следственного действия свидетельствует о его уникальности и самостоятельности.

Сущностную основу проверки показаний на месте составляет мыслительная операция сопоставления получаемых в ходе ее осуществления сведений от проверяемого лица с действительной обстановкой на месте проверки. В ходе проверки следователь работает с несколькими информационными потоками, вследствие чего делает выводы об осведомленности этого лица о механизме расследуемого события, его отдельных деталях, о том, насколько лицо уверенно дает показания, насколько свободно ориентируется в обстановке.

Благодаря проверке показаний на месте, следователь разрешает основное сомнение – действительно ли это лицо совершило преступление. Помимо этого, необходимость в производстве проверки возникает и в других случаях, например,



Начало

Содержание



Страница 49 из 256

Назад

На весь экран

Закрыть

если в показаниях участников события обнаружались существенные противоречия относительно маршрута движения и участка места, где произошло событие; если субъект сообщил о ранее неизвестном следствии преступлении и месте его совершения; при оговоре допрашиваемым других лиц.

Важным элементом, отличающим проверку показаний на месте от иных следственных действий, является обязательность добровольного участия лица, чьи показания проверяются. Перед принятием решения о производстве данного следственного действия следователь должен получить добровольное согласие лица. Если же лицо отказывается, то проверка показаний на месте не может быть проведена, следователь не имеет права заставлять лицо принять участие в производстве данного действия.

Невозможность проведения проверки показаний на месте возникает и в других случаях, например, существенного изменения места проверки или полного его исчезновения; если следственное действие представляет угрозу для жизни и здоровья участвующих лиц; когда обстоятельства произошедшего известны довольно широкому кругу лиц. Таким образом, хотя проверка показаний на месте носит комплексный характер и сочетает в себе некоторые черты других следственных действий, проверку показаний на месте не заменит никакое другое следственное действие, поскольку имеет самостоятельную природу и специфическую сущность.

В комплексе тактических приемов, используемых в ходе проверки показаний на месте, целесообразно выделить группу общих тактических приемов по оптимизации процесса производства данного следственного действия.

Тактические приемы по установлению психологического контакта и получения добровольного согласия лица на участие в проверке показаний на месте. Механизм производства данного следственного действия чрезвычайно «энергозатратен» по своим тактическим, психологическим и техническим характеристикам, и следователю уже на предварительном допросе целесообразно



[Начало](#)

[Содержание](#)



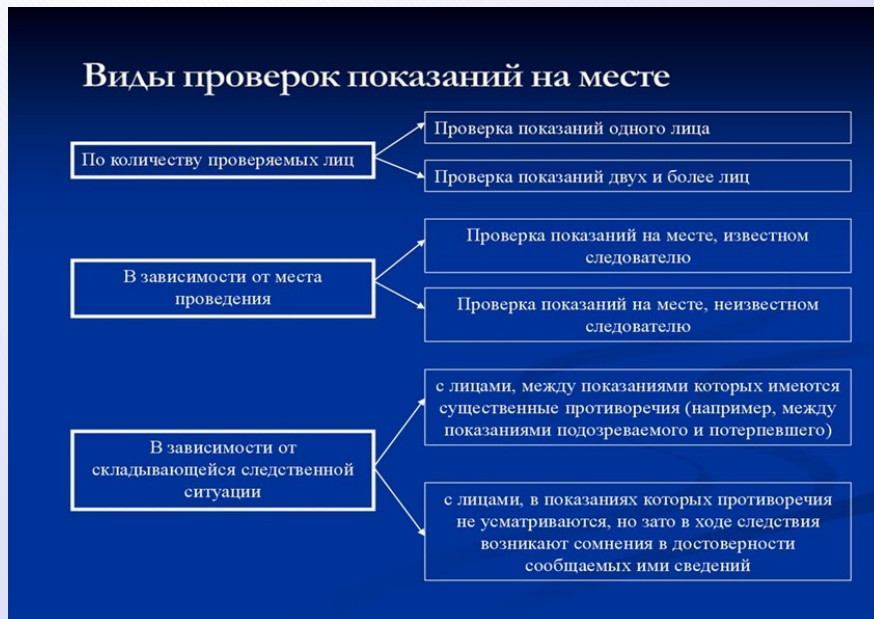
[Страница 50 из 256](#)

[Назад](#)

[На весь экран](#)

[Закрыть](#)

нейтрализовать все негативные факторы процесса воспоминания проверяемого лица на месте проверки показаний на месте. Поэтому установление психологического контакта является обязательным в процессе предварительного допроса лица, показания которого планируется проверить.



Тактика порядка движения всех участников проверки показаний на месте в ходе ее производства. Основным, ведущим лицом при производстве данного следственного действия выступает лицо, показания которого проверяются, порядок передвижения строится по следующей схеме: первым идет лицо, показания которого проверяются, за ним понятые (при условии их участия), следователь и



Начало

Содержание



Страница 51 из 256

Назад

На весь экран

Закрыть

затем все остальные участники следственного действия. При передвижении в ходе проверки показаний на месте в транспортном средстве допрошенное лицо должно находиться рядом с водителем, чтобы указывать ему направление движения. В любом случае обязательно должно соблюдаться правило расположения понятых в непосредственной близости от лица, показания которого проверяются, чтобы слышать и наблюдать все его слова и действия. Кроме того, если проверка показаний на месте проводится с обвиняемым, подозреваемым, следователю необходимо принять меры, исключая побег такого лица, установление связи с неизвестными правоохранительным органам лицами или попытки уничтожить следы преступления, еще не обнаруженные оперативными работниками.

Тактический прием свободного рассказа, в настоящее время, обладающий статусом процессуального правила, с которого начинается проверка показаний на месте. Использование такого тактического приема выражается в том, что лицу, показания которого проверяются, предоставляется инициатива и свобода в выборе маршрута передвижения, в направлении движения, в демонстрации различных действий. Тем не менее, организующей и направляющей силой в этом следственном действии, как и в любом ином, выступает следователь, и самостоятельность проверяемого лица ограничена усмотрением следователя. В начале проверки показаний на месте следователю необходимо разъяснить лицу, показания которого проверяются (как, впрочем, и все остальным участникам), цель данного следственного действия и организационный порядок его производства. В дальнейшем, предоставляя проверяемому лицу свободу, именно следователь осуществляет общее руководство процедуры производства следственного действия (определяет начало маршрута, корректирует показания лица, если проверяемое лицо отклоняется в своем рассказе в сторону от преступного события или вдается в излишние детали и подробности и т.д.).

Правило невмешательства следователя в процесс дачи показаний проверяемым лицом с возможностью задать вопросы только после окончания рассказа лица о



Начало

Содержание



Страница 52 из 256

Назад

На весь экран

Закрыть

произошедшем. В ч. 2 ст. 194 УПК РФ закреплена недопустимость какого-либо постороннего вмешательства и наводящих вопросов в ходе проверки показаний на месте. Тем не менее, следователь может вмешаться в ход свободного рассказа лица, показания которого проверяются, в случае необходимости детализации его показаний. В случае слишком общих показаний о проверяемых обстоятельствах следователь предлагает лицу, чьи показания проверяются, дать более подробные объяснения. Раздельно и последовательно должны быть получены детальные объяснения, связанные с определенным участком местности; с теми или иными действиями; с обстоятельствами, при которых происходили те или иные действия подозреваемых, обвиняемых, потерпевших, свидетелей. Кроме того, ход свободного рассказа проверяемого лица может прерываться по ряду иных оснований: в случае надобности более детально осмотреть участок местности или объект, фигурирующий в показаниях проверяемого лица (например, в том случае, если данное место ранее не подвергалось осмотру, либо в показаниях прозвучали какие-либо новые данные о свойствах и характеристиках каких-либо предметов и объектов, находящихся на месте преступного события); при необходимости частичного моделирования преступного события; для фиксации и изъятия следов и вещественных доказательств, обнаруженных в ходе проверки показаний на месте; в том случае, когда возникает нужда в повторении какой-либо части показаний либо в повторной демонстрации каких-либо действий. Могут быть остановки технического характера, связанные, например, с особенностями использования в ходе данного следственного действия дополнительных средств фиксации его хода и результатов (составление схемы, плана местности).

Тактико-психологические приемы по определению психологического типа лица, показания которого проверяются для оказания соответствующего воздействия на такое лицо с целью повышения точности и достоверности воспроизводимой им информации. Наиболее эффективно, по нашему мнению, использовать тактические рекомендации по производству проверки показаний



[Начало](#)

[Содержание](#)



[Страница 53 из 256](#)

[Назад](#)

[На весь экран](#)

[Закрыть](#)

на месте с учетом психологических особенностей личности проверяемого лица, его отношения к проводимому следственному действию. С этой целью можно предложить определенную последовательность действий по работе с проверяемым лицом, придерживаясь которой возможно повысить результативность данного следственного действия. Во время предварительного допроса следователю необходимо определить экстра-интровертированность проверяемого лица. На следующем этапе выявляется добросовестность этого лица в отношении даваемых им показаний, для чего возможно использование методик определения истинности сообщаемой информации (методики расшифровки невербалистических, мимических элементов, расшифровки сигналов репрезентативных систем и др.), а также психологических способов выявления скрываемых обстоятельств. В том случае, когда допрашиваемый дает добросовестные показания, дальнейшая работа с ним выстраивается таким образом, чтобы предоставить психологически комфортные условия общения, свойственные для представителей данного психологического типа. Так, для интроверта комфортные условия можно охарактеризовать следующим образом – неспешная, спокойная беседа, в которой допускаются относительно продолжительные паузы, с плавным переходом от одной темы к другой; для экстраверта – быстрый темп разговора, частая смена тем в течение беседы. При общении с экстравертом следователю следует быть скорее умелым слушателем – в случае если найдена подходящая тема для разговора (например, увлечения, воспитание детей, важные проблемы – то есть тема, на которую допрашиваемое лицо согласно общаться), то экстраверт, скорее всего, будет сам дальше вести разговор, а следователю остается своими вопросами удерживать его в нужном русле. В случае с интровертом следователю наоборот следует играть активную роль в поддержании диалога – своими вопросами удерживать внимание такого лица на теме разговора, по возможности не давать ему замыкаться в себе. Необходимо отметить, что для интроверта более естественным будет вспомнить свои реакции, ощущения, переживания, чем действия и слова других, тогда как экстраверту – наоборот.



[Начало](#)

[Содержание](#)



[Страница 54 из 256](#)

[Назад](#)

[На весь экран](#)

[Закрыть](#)

Если лицом даются недобросовестные показания, то стиль работы с ним следует строить как при работе с представителями противоположной эгонаправленности. Так, одной из задач следователя в данной ситуации будет вывести проверяемое лицо из психологического равновесия через непривычный для него режим общения, чтоб в дальнейшем получить от него добросовестные показания. Во время проведения непосредственно проверки показаний на месте работа с лицом строится на тех же принципах, что и во время предварительного допроса. Кроме того, можно выделить ряд психологических особенностей производства проверки показаний на месте, связанных с наличием в структуре данного следственного действия элементов других следственных действий. Так как в отношении получения вербальной информации в ходе производства проверки показаний на месте данное следственное действие имеет сходство с допросом, тактические и психологические приемы, изложенные применительно к допросу, могут применяться также в ходе рассматриваемого следственного действия. В процессе свободного рассказа, как было сказано выше, у проверяемого лица обостряются ассоциации, связанные с проверяемым местом и событием, составляющие в совокупности ассоциативный ряд. Но, полагаем, что ассоциативный ряд у представителей экстравертированного типа будет более широким в сравнении с интровертами, как следствие свойственного первым более рассеянного внимания. В результате свободный рассказ экстраверта на месте проверки будет пространственным с большим количеством ассоциаций. Представляется, что при работе с лицами экстравертированного типа следователю необходимо усилить контроль над ходом свободного рассказа.

Тактические приемы по активизации памяти лица, показания которого проверяются. Активизация памяти лица, показания которого проверяются, является одним из эффективных средств исправления возникающих при формировании показаний восполняемых искажений. Наиболее действенным в данном случае представляется использование ассоциаций, возникающих у проверяемого лица в связи с местом проверки показаний. Для активизации



Начало

Содержание



Страница 55 из 256

Назад

На весь экран

Закрыть

памяти лица, показания которого проверяются, следовательно необходимо выбрать оптимальное место начала производства проверки показаний на месте. Исходя из особенностей возбуждения памяти путем ассоциативного ряда, не следует начинать проверку показаний на месте задолго до самого места происшествия (например, от дверей РОВД или от ближайшего перекрестка), потому как значительное количество времени, в течение которого лицо, показания которого проверяются, будет двигаться к месту происшествия, «забьет» его ассоциативный ряд большим количеством ассоциаций, а чем многообразнее ассоциации и чем резче он меняет их предмет, тем труднее найти смысл в том, что он говорит. В то же время начинать данное следственное действие непосредственно на месте происшествия также не следует, так как совершенное отсутствие ассоциативного ряда также негативно отразится на его результатах. Оптимальным в этом случае является начинать проверку показаний на месте за 150-200 метров до места происшествия (3-4 минуты спокойного шага), чтобы добиться максимально оптимального количества ассоциаций у лица, показания которого проверяются. Для экстраверта, вследствие свойственного ему более рассеянного внимания, это расстояние должно быть больше, для интроверта, которому свойственно более четкое (сфокусированное) внимание, – меньше. Также в ходе проверки показаний на месте для возбуждения ассоциаций у лица, чьи показания проверяются, возможно движение не в хронологическом порядке (в последовательности действий, в которой проверяемое событие происходило по показаниям этого лица), а с наиболее запомнившихся моментов, касающихся определенной местности, строений, вещей и т.д.; можно предложить вспомнить о тех препятствиях, которые ему пришлось преодолеть перед событием преступления. При выборе конкретных приемов активизации памяти следует учитывать профессиональные навыки и увлечения лиц, показания которых проверяются. Так, любители спортивного ориентирования, охотники будут лучше, чем другие, ориентироваться на местности, профессионалы технических специальностей могут обратить внимание на особенности обнаруженных предметов,



[Начало](#)

[Содержание](#)



[Страница 56 из 256](#)

[Назад](#)

[На весь экран](#)

[Закрыть](#)

относящихся к сфере их профессиональных интересов.

Использование познаний специалистов и применение дополнительных средств фиксации хода и результатов проверки показаний на месте. Выбор специалиста зависит в каждом конкретном случае от вида преступления и особенностей места преступного события, определяющих вид специальных знаний, которые могут быть востребованы при проведении и фиксации хода и результатов проверки показаний на месте, а также от вида технических или научно-технических средств, использование которых планируется в ходе следственного действия. Определение необходимого перечня специалистов и приглашение их для участия в производстве проверки показаний на месте возлагается на следователя. Одним из оснований для приглашения специалиста является использование дополнительных средств фиксации хода и результатов данного следственного действия. Из различных дополнительных средств фиксации наиболее часто в ходе проверки показаний на месте используется видеозапись. Такой подход обусловлен в первую очередь широким спектром возможностей видеосъемки, так как «видеозапись – более точное и эффективное средство фиксации информации, поскольку визуальное изображение сопровождается параллельным каналом аудиоинформации о фиксируемых событиях». И, кроме того, применение видеозаписи в ходе следственного действия по своим техническим характеристикам не составляет значительной сложности, техника и технология использования видеозаписи для фиксации хода и результатов следственного действия, в том числе проверки показаний на месте, достаточно разработана в криминалистической литературе.

Отдельного внимания заслуживает вопрос о производстве проверки показаний на месте с несколькими лицами, являющимися свидетелями или участниками одного и того же преступного события. В такой ситуации требуется производство отдельного следственного действия с каждым из данных лиц.



[Начало](#)

[Содержание](#)



[Страница 57 из 256](#)

[Назад](#)

[На весь экран](#)

[Закрыть](#)

Тема 5. Организация и тактика обыска и выемки

Одним из важных следственных действий в процессе сбора доказательств в причастности подозреваемых к совершению преступления, установления группового характера совершенного преступления, получения необходимой информации о количественном составе преступных организациях, связях, личностях организатора и т. п. является обыск.

Обыск – это следственное действие, состоящее в принудительном обследовании помещений, участков местности, транспортных средств и граждан в целях отыскания и изъятия скрываемых доказательств, орудий преступления, предметов, документов, ценностей, имеющих значение для дела, а также розыска лиц и трупов.

Обыск может быть произведен только после возбуждения уголовного дела. Возможность его производства закон прямо связывает с наличием на то достаточных оснований. При этом под достаточными основаниями понимаются установленные в ходе расследования или полученные в результате оперативно-розыскных мероприятий проверенные данные, позволяющие обоснованно предполагать, что у какого-либо лица или в каком-либо помещении находятся орудия преступления, ценности, предметы, документы и другие объекты, имеющие значение для расследования.

Процессуальным основанием обыска служат постановление следователя или органа дознания, а при обыске в жилище – и судебное решение.

Целями обыска являются получение новых доказательств, проверка имеющихся доказательств, проверка следственных версий, установление обстоятельств, способствовавших совершению преступления.

Задачами обыска являются:

- отыскание и изъятие орудий преступления, т. е. предметов, специально предназначенных для их совершения или уже использованных с этой целью;
- отыскание и изъятие предметов и ценностей, добытых преступным путем.



Начало

Содержание



Страница 58 из 256

Назад

На весь экран

Закрыть

Это могут быть деньги, ценности, транспортные средства, иные объекты полученные в виде взятки, или вещи, деньги, валюта, полученные в результате реализации объектов первых двух групп;

- отыскание и изъятие других предметов и документов, имеющих значение для дела. Это могут быть следы и иные отображения совершенного в данном месте преступления (например, одежда с замытыми пятнами крови), записи, документы, личные письма, черновики, свидетельствующие о совершенном преступлении;
- обнаружение разыскиваемых лиц и трупов. Это может касаться как непосредственного обнаружения скрывающегося от следствия и суда лица, так и документов, писем, записей, указывающих на его местопребывание. Трупы и их части являются объектом обыска, проводимого в помещениях, подвалах, сараях, приусадебных участках, в транспортных средствах;
- обнаружение и изъятие имущества и ценностей, предназначенных для возмещения нанесенного преступлением ущерба, как имеющие значение для дела;
- изъятие предметов и документов, запрещенных к обращению, независимо от того, относятся ли они к делу: огнестрельное оружие, наркотики, радиоактивные вещества, документы, содержащие государственную тайну.

Выделяют следующие виды обысков:

по характеру обыскиваемого объекта: обыск помещений (служебных, жилых, складских, иных); личный обыск; обыск участков местности; обыск транспортных средств;

по искомым объектам: обыск, направленный на обнаружение людей; обыск, направленный на обнаружение трупа (-ов) или их частей; обыск по обнаружению орудий преступления, предметов, документов, ценностей;



Начало

Содержание



Страница 59 из 256

Назад

На весь экран

Закрыть

по объему: основной; дополнительный (обыск территории, которую не обследовали при основном обыске). Например, при основном обыске обследовали жилой дом, а через некоторое время – дополнительно хозяйственные постройки во дворе;

по последовательности проведения: первичный обыск; повторный обыск, который проводится, если первичный был проведен некачественно.

В обыске может принимать участие специалист, использующий поисковые и иные технические средства. В качестве специалистов могут выступать эксперт-криминалист, специалист в сфере компьютерной информации, аудиторы, химики, фармацевты, пожарные, взрывники.

Специалисты определяют, где искать тайники, а также они могут быть приглашены для оценки изымаемого и правильного описания вещей в протоколе. В роли специалиста выступает и кинолог со служебной собакой, обученной обнаруживать наркотики, вещества и др. Служебно-розыскная собака может быть использована для поиска лица, в том числе похищенного, по запаху его вещей. При необходимости к обыску для вскрытия хранилищ, разборки кирпичной кладки, производства раскопок и т. п. привлекаются технические помощники следователя.

Наряду с участниками обыска, т. е. непосредственными исполнителями тех или иных действий, необходимо очертить круг лиц, присутствующих при обыске. В первую очередь это понятые, присутствие которых обязательно по закону. Понятых должно быть не менее двух. Если обыск проводится одновременно в нескольких местах (в жилом доме, на приусадебном участке, в нежилой застройке на участке), то в каждом из них должно быть по два понятых. В их задачу входит внимательное наблюдение за всеми действиями участников обыска с тем, чтобы в последующем они могли объективно засвидетельствовать, кем и какие действия проводились, что и где было обнаружено в результате этих действий.

В соответствии с порядком, установленным законом, должно быть обеспечено присутствие лица, у которого производится обыск, либо совершеннолетних членов



[Начало](#)

[Содержание](#)



[Страница 60 из 256](#)

[Назад](#)

[На весь экран](#)

[Закрыть](#)

его семьи. Если это невозможно, то приглашаются представители жилищного управления или местных органов управления (администрации). В тех случаях, когда обыск проводится в учреждении, необходимо присутствие его представителя. Если в помещении, где проводится обыск, окажутся посторонние, следователь вправе запретить им покидать место обыска до его окончания, а также общаться друг с другом или иными лицами.

Лицам, присутствующим при обыске следователь обязан разъяснить их права присутствовать при всех его действиях и делать заявления (которые заносятся в протокол) по поводу этих действий. В протоколе указывается, что каждому из вышеназванных лиц были разъяснены его права.

Под тактикой обыска следует понимать совокупность законных и наиболее эффективных тактических приемов, направленных на обнаружение, исследование, фиксацию и изъятие доказательств путем принудительного обследования помещений и других объектов с учетом следственной ситуации и условий обыска.

Обыск проводится в соответствии со следующими тактическими правилами: внезапность, планомерность, единое руководство производством обыска и четкое распределение и исполнение своих обязанностей каждым участником обыска.

Акцентируем внимание на организационных моментах подготовки и проведения обыска.

Успех обыска в значительной степени определяется качеством его подготовки, которая включает в себя следующие этапы:

- сбор ориентирующей информации об искомом объекте (оружие, документы, драгоценности, деньги и т. п.) – это характеристика объекта, его внешний вид, размер, форма, объем, количество, отличительные признаки;
- сбор информации о личности обыскиваемого и проживающих (находящихся)



Начало

Содержание



Страница 61 из 256

Назад

На весь экран

Закрыть

с ним лиц. Минимум получаемых сведений должен включать сведения о судимостях; данные о профессии и месте работы; образ жизни и личные связи; наличие транспорта; наличие оружия; степень агрессивности, возможного оказания противодействия; число лиц, находящихся в обыскиваемом помещении, и их краткая характеристика;

- изучение места обыска и способов проникновения в помещение. Если это помещение жилища, то надо иметь сведения о его планировке, этажности, количестве комнат; о наличии запоров, тайников, бронированных дверей; о входах и выходах. Способ проникновения продумывается заранее, так как промедление может привести к уничтожению преступниками материальных следов, например, наркотических средств. Проникнуть можно самостоятельно, предъявив документы; с обыскиваемым лицом; путем взлома запоров, захвата с использованием специальных средств через окна и балконы; с использованием момента выхода (входа) из помещения проживающих, кому открыли бы двери;
- определение времени для производства обыска. Решая вопрос об обыске, необходимо располагать информацией об образе жизни обыскиваемых, их распорядке дня. Обыск должен производиться по возможности безотлагательно. Внезапность – основное требование к обыску. Что касается времени суток, **обыск** следует проводить утром или днем, кроме случаев, когда дело не терпит отлагательств;
- подбор участников, комплектование, инструктаж следственно-оперативной группы, а также разъяснение прав и обязанностей участникам следственного действия;
- подготовка технико-криминалистических средств и транспорта, связи. К ним относятся осветительные приборы, металлоискатели, молотки, щупы,



Начало

Содержание



Страница 62 из 256

Назад

На весь экран

Закрыть

ручные буры, переносные рентгеновские установки, электронно-оптические преобразователи, ультрафиолетовые осветители и пр.;

- вынесение следователем постановления.

Рабочий этап включает обзорную и детальную стадии.

На обзорной стадии происходит: ознакомление с обстановкой на месте обыска; выделение наиболее вероятных пунктов хранения разыскиваемых объектов, используя в том числе метод рефлексии, т. е. ставя себя на место обыскиваемого с продумыванием возможных его действий и определения места хранения; выбор системы действий и тактических приемов; уточнение порядка и обязанностей между участниками группы; определение места для складывания подлежащих изъятию объектов. При подготовке к проведению обыска тщательный подход к решению каждого вопроса позволит избежать так называемых нештатных ситуаций, что приведет к достижению более качественного и ожидаемого результата.

На детальной стадии происходит собственно обыск – поиск разыскиваемых объектов. Эта стадия может начаться с личного обыска, который состоит в обследовании сверху вниз одежды, а иногда и тела обыскиваемого. Личный обыск лица производится только лицом одного с ним пола и в присутствии понятых и специалистов того же пола. До начала обыска помещения, жилища следует провести личный обыск с целью изъятия устройств сотовой связи, которые могут содержать сведения о контактах владельца, звонках, сообщениях и иную криминалистически значимую информацию.

Существуют следующие методы обыска:

По очередности обследования: а) последовательный поиск (в помещении: комната, сарай, чердак), а также на огражденной территории обыск целесообразно производить, передвигаясь вдоль стен (ограды) по часовой стрелке или наоборот, исследуя при этом все предметы, которые встречаются на пути, в том числе на стенах (ограде); б) выборочный поиск. Данный метод поиска применяется



[Начало](#)

[Содержание](#)



[Страница 63 из 256](#)

[Назад](#)

[На весь экран](#)

[Закрыть](#)

на отдельных участках территории или местах площади здания при наличии достаточных оснований предполагать, что искомое находится именно в данном месте. Если основанием являются показания свидетелей, потерпевшего, имеющиеся в деле, то выборочный обыск начинают незамедлительно. Если сведения получены оперативным путем, то приближаться к месту выборочного поиска следует постепенно, чтобы не раскрыть источник информации.

По направлению движения обыскивающих: а) параллельное обследование; б) встречное обследование.

По охвату объектов: а) сплошное обследование; б) частичное обследование (применяют при отыскании специфических объектов: людей, животных, крупногабаритных объектов).

По характеру действий обыскивающих: а) обследование без нарушения целостности объекта (заключается в измерении, прощупывании, прокалывании, исследовании с помощью поисковых приборов); б) обследование с нарушением целостности объекта (осуществляется лишь при наличии достаточных оснований полагать, что только так может быть найдено искомое); в) обследование путем наблюдения.

При проведении обыска должны соблюдаться следующие правила: лица, производящие обыск, должны быть вежливыми, тактичными; недопустимы высокомерие, пренебрежительное отношение к окружающим; чтобы не привести к разглашению каких-либо сведений, полученных в результате обыска, лучше приглашать понятными лиц, не проживающих поблизости; находящиеся в месте обыска дети должны быть удалены, чтобы не травмировать их; не должны оглашаться письма или документы, не имеющие отношения к делу; следует бережно относиться к находящемуся в месте обыска имуществу; по возможности не создавать беспорядка, принимать меры к восстановлению нарушенной обстановки.

Тем, кто находится в помещении, а также пришедшим туда во время обыска следователь вправе запретить покидать это помещение и общаться друг с другом



Начало

Содержание



Страница 64 из 256

Назад

На весь экран

Закрыть

до окончания следственного действия. В случае необходимости производят личный обыск этих людей. Иногда целесообразно повторить личный обыск и по окончании всей работы. Желательно выбрать или оборудовать одно рабочее место, куда поочередно перемещать изъятое. Упаковывание всех предметов следует начинать после их описания в протоколе и только в присутствии понятых. Необходимо до начала упаковки исключить доступ к рабочему месту, в том числе и сотрудникам, чтобы исключить заявления о том, что в период отсутствия понятых были внесены изменения в изъятые предметы. Отдельный сотрудник должен охранять рабочее место, находясь на определенном расстоянии от него, так, чтобы это видели понятые. Руководитель группы может специально проинструктировать данного сотрудника, чтобы это слышали понятые. Запрещается нюхать, пробовать на вкус обнаруженные вещества (растворы, порошки и т. д.). Следует соблюдать осторожность при обращении с изделиями, назначение которых неизвестно.

Во время обыска необходимо внимательно наблюдать за поведением тех, у кого он проводится, их реакцией на происходящее. Иногда своим поведением эти лица выдают месторасположение спрятанного: их волнение, как правило, возрастает по мере приближения к нему обыскивающих.

Положительного результата можно добиться с помощью так называемого **метода словесной разведки**, когда следователь называет вслух очередной объект обыска, наблюдая при этом за тем, какое это окажет действие на указанных лиц. Важно действовать так, чтобы уже в начале рассеять у обыскиваемых иллюзии о том, что у них ничего не найдут, что достигается тщательностью работы следственно-оперативной группы. Это приводит подчас к добровольной выдаче искомого. Успеху обыска может способствовать информация о профессиональных навыках обыскиваемого, поскольку, как показывает практика, человеку, устраивающему тайник, свойственно воспользоваться для этого такими навыками. При проведении обыска по групповым делам следует учитывать, что соучастники нередко используют одни и те же приемы сокрытия ценностей.



[Начало](#)

[Содержание](#)



[Страница 65 из 256](#)

[Назад](#)

[На весь экран](#)

[Закрыть](#)

Кроме того, надо обращать внимание на негативные обстоятельства – следы, свидетельствующие о возможности нахождения замаскированного тайника (новые обои, вскопана грядка, желтая трава, новые гвозди в доске).

С целью увеличения результативности обыска следует проводить его в рамках тактической операции или тактической комбинации.

Тактическая операция «Обыск» состоит из совокупности следственных действий, оперативно-розыскных мероприятий и тактических приемов поисково-вспомогательного характера. Интегрированное их производство на основе конкретного плана действий под единым руководством позволяет значительно увеличить эффективность обыска.

Тактическая комбинация состоит из одного следственного действия – обыска, но в комплексе с разработанными криминалистическими тактическими приемами и оперативно-розыскными мероприятиями.

На заключительном этапе проводится упаковка изымаемых объектов и фиксация хода и результатов обыска в протоколе. Его вводная часть должна содержать реквизиты, обычные для протоколов следственных действий, проводимых группой участников, поэтому мы на них не останавливаемся. Что касается описательной части протокола обыска, она отличается следующей спецификой: все изымаемые предметы и документы, а равно все описываемое имущество должны быть перечислены в протоколе или приложенной к нему описи с точным указанием количества, меры, веса, индивидуальных признаков и по возможности их стоимости; в каком именно месте и при каких обстоятельствах обнаружены изымаемые объекты (в результате применения поисковых приборов, простукивания стены с последующим вскрытием обнаруженной пустоты и пр.).

Выемка – следственное действие, заключающееся в изъятии имеющих значение для расследования предметов, ценностей или документов, находящихся во владении или ведении конкретного лица или учреждения.

Основанием для выемки являются данные, установленные при



[Начало](#)

[Содержание](#)



[Страница 66 из 256](#)

[Назад](#)

[На весь экран](#)

[Заккрыть](#)

расследовании, о наличии у конкретного лица или организации определенных предметов, которые могут быть вещественными доказательствами, либо документов, содержание которых имеет значение для дела.

В отличие от обыска при выемке точно известно, где, у кого и какие предметы или документы хранятся, поэтому разыскивать их нет необходимости. Однако изъятие может быть осуществлено как путем добровольной выдачи, так и принудительно. Если же при выемке выяснится, что нужные объекты укрыты заинтересованными лицами, выносится постановление и производится неотложный обыск.

Подготовка к выемке. С целью получения положительных результатов к проведению выемки необходимо подготовиться, а именно: определить место, время и лицо, у которого должна быть произведена **выемка**; определить участников следственного действия и лиц, которые должны присутствовать при его производстве; установить предмет выемки и его индивидуальные признаки; пригласить понятых.

Содержание подготовительных действий зависит от объема информации, которой располагает следователь, от сложившейся следственной ситуации, а также особенностей документов или предметов, подлежащих изъятию.

Содержание выемки заключается в изъятии определенных предметов и документов, имеющих значение для уголовного дела. Процесс непосредственной выемки предметов и документов состоит из двух этапов: отбор объектов и их изъятие. В большинстве случаев в производстве выемки должны принимать участие специалисты – лица, обладающие специальными знаниями в соответствующей области (бухгалтер, экономист, инженер, криминалист и т.д.), которые могут обратить внимание следователя на признаки объектов, представляющих интерес для расследования, выявить латентные связи намеченных к выемке объектов с другими предметами и документами, имеющими значение для уголовного дела.

Детальный осмотр изъятых предметов и документов обычно производится на месте выемки и данные этого осмотра **фиксируются в протоколе выемки.**



Начало

Содержание



Страница 67 из 256

Назад

На весь экран

Закрыть

Каждый объект должен быть описан так, чтобы его можно было выделить среди аналогичных.

При производстве выемки важно обеспечить, чтобы было изъято именно то, что имеет значение для дела, чтобы должностное лицо либо гражданин выдали следователю надлежащий документ, оригинал, а не копию, подлинную вещь, а не подделку или имитацию. Поэтому в тех случаях, когда намечается изъятие, например, бухгалтерских документов, книги учета ценностей либо вещей, качество и ценность которых следователь установить не в состоянии, целесообразно приглашать специалиста соответствующего профиля. Участие специалиста необходимо, когда изымаются вещи из ценных металлов, драгоценные камни, художественные ценности, уникальные антикварные вещи. В некоторых случаях к участию в производстве выемки может быть привлечен потерпевший, в частности при изъятии предметов, которые были у него украдены либо отобраны во время разбойного нападения. Очевидно, что потерпевший может засвидетельствовать подлинность изымаемого предмета, не допустить укрытия или подмены вещей.

Производя выемку документов, необходимо сверить их реквизиты с данными, имеющимися в распоряжении следователя. При изъятии документов нужно сопоставлять их общие и частные признаки с данными, содержащимися в материалах дела.

Наложение ареста на почтово-телеграфную корреспонденцию и выемка ее представляют собой особый вид выемки. К названным действиям следователь и орган дознания прибегают в самых разных случаях, но чаще всего с целью установления местонахождения скрывшегося преступника, выяснения местонахождения похищенных ценностей, спрятанного имущества или каких-либо обстоятельств дела. Арест на почтово-телеграфную корреспонденцию может быть наложен только на основании мотивированного постановления следователя или лица, производящего дознание, в котором указывается, по каким соображениям налагается арест, чья корреспонденция должна арестовываться. Постановление



Начало

Содержание



Страница 68 из 256

Назад

На весь экран

Закрыть

о наложении ареста и выемке корреспонденции должно быть обязательно санкционировано прокурором. Право наложения ареста на корреспонденцию закон представляет также суду.

Тема 6. Организация и тактика предъявления для опознания

Предъявление для опознания – это самостоятельное следственное действие, состоящее в отождествлении либо установлении групповой принадлежности ранее воспринимавшегося объекта по его мысленному образу. Оно применяется при расследовании многих преступлений.

Цель предъявления для опознания – установить, является ли объект, предъявляемый опознающему, тем самым, который наблюдался им ранее в связи с событиями, имеющими отношение к расследуемому делу.

В процессе предъявления для опознания происходит идентификация, отождествление данного предмета с ранее наблюдавшимся по мысленному образу, оставшемуся в сознании опознающего. Своеобразие этой формы идентификации состоит в том, что она может быть осуществлена лишь лицом, которое лично воспринимало данный объект, и идентифицирующим объектом является мысленный образ объекта или предмета, сложившийся ранее в сознании опознающего.

Виды предъявления для опознания различаются по объектам:

- живого лица;
- трупа;
- предметов и документов;
- животных;
- помещений и участков местности.



Начало

Содержание



Страница 69 из 256

Назад

На весь экран

Закрыть

Известны также предъявления для опознания

- объектов в натуре или по фотоизображениям;
- на основе зрительных, слуховых и осязательных ощущений;
- по голосу и динамическим признакам;
- по фонограммам, кинофильмам и видеофильмам.

В качестве опознающих могут выступать потерпевшие, свидетели, а иногда – подозреваемые и обвиняемые. Так, свидетели и потерпевшие не могут опознать подозреваемого по тем или иным причинам, в то время как сознавшийся подозреваемый запомнил свои жертвы и заявляет, что может их опознать.

Криминалистика разработала, основываясь на обобщении следственной практики, несколько тактических правил опознания. Эти правила сформировали условия предъявления для опознания в уголовном производстве, регулирующие проведение данного следственного действия.

Вот эти правила:

- предъявлению для опознания предшествует допрос опознающего лица;
- объект, подлежащий опознанию, располагается в числе других, имеющих с ним внешнее сходство. Общее число таких объектов должно быть не менее трех;
- лицо, подлежащее опознанию, до приглашения опознающего вправе занять любое место среди предъявляемых лиц;
- предъявление для опознания проводится в присутствии понятых;
- свидетель и потерпевший, выступающие в роли опознающего, предупреждаются об ответственности за сообщение заведомо ложных сведений и за отказ от дачи показаний;



Начало

Содержание



Страница 70 из 256

Назад

На весь экран

Закрыть

- в случае опознания опознающему предлагается объяснить, по каким приметам он узнал данный объект;
- о предъявлении для опознания составляется протокол.

Тщательная подготовка к предъявлению для опознания является гарантией объективности данного следственного действия и максимальной достоверности его результатов.

Подготовкой к предъявлению для опознания является совершение следующих действий:

- предварительный допрос опознающего;
- выбор момента **предъявления для опознания**;
- создание оптимальных условий для производства следственного действия;
- принятие решения о предъявлении объекта для опознания в натуре или по фотоизображению;
- подбор объектов, в числе которых должен быть предъявлен опознаваемый;
- подготовка необходимых научно-технических средств;
- приглашение специалиста для участия в подготовке и проведении предъявления для опознания или же консультация с ним;
- обеспечение охраны подозреваемого (обвиняемого), содержащегося под стражей; подбор понятых и инструктаж всех участников следственного действия.



Начало

Содержание



Страница 71 из 256

Назад

На весь экран

Закрыть

Предварительный допрос опознающего – это допрос лица, которому по обстоятельствам дела, возможно, придется предъявить впоследствии какие-либо объекты для опoznания. Этот допрос должен обеспечить установление степени полноты восприятия опознающим события в целом и объекта опознавания, получение подробного описания объекта или объяснения о том, что затрудняет сообщение таких сведений, а также получение данных для возможной проверки результатов предъявления для опознавания.

На допросе выясняется, насколько хорошо опознающий запомнил объект, подлежащий опознаванию, как долго и в каких условиях он его наблюдал, каково состояние зрительных и слуховых анализаторов опознающего, какие характерные приметы и особенности этого объекта запомнились опознающему и может ли кто-либо подтвердить его показания по этому вопросу.

Допрос и последующее после допроса предъявление для опознавания необходимо проводить возможно скорее после исследуемого события, так как образы наблюдавшихся объектов со временем могут стереться с памяти.

От допрашиваемого следует получить по возможности полную информацию о внешности того или иного человека, попытаться выяснить как можно больше примет, которые привлекают к себе внимание. Показания о внешности в протокол записываются дословно и в той редакции, которую избрал допрашиваемый.

При опознании вещей потерпевший подробно допрашивается о приметах похищенного. Весьма важно выяснить, не сохранились ли паспорта на номерные вещи, упаковки, части от похищенных вещей или вещи, аналогичные украденным, а также их фотоснимки.

В процессе подготовки к предъявлению для опознавания следователь производит подбор объектов, в числе которых должен быть и опознаваемый. Криминалистической тактикой выработано правило, согласно которому опознаваемый человек предъявляется не менее чем среди трех посторонних лиц, заведомо не имеющих никакого отношения к расследуемому событию и не



[Начало](#)

[Содержание](#)



[Страница 72 из 256](#)

[Назад](#)

[На весь экран](#)

[Закрыть](#)

известных опознаваемому, а предметы, вещи – среди подобных (числом не менее трех) и также не имеющих отношения к делу.

Из этого общего правила о предъявлении опознаваемого объекта среди других сходных объектов не распространяется на предъявление для опознания трупа и уникальных (единственных в своем роде) вещей.

Важно правильно выбрать объекты для идентификации. С одной стороны, они не должны существенно отличаться от идентифицируемого объекта. Если человек предъявляется для опознания, то посторонние, среди которых он будет представлен, должны иметь примерно одинаковый возраст, национальность, рост, телосложение, одежду по сезону, все в головных уборах или все без головных уборов. В свою очередь, представленные объекты должны обладать характерными чертами, доступными зрительному восприятию. В противном случае идентифицирующее лицо попадет в затруднительное положение, если для идентификации будут предъявлены предметы, неотличимые снаружи: часы той же серии.

Готовясь к опознанию, следователь изучает условия и ситуацию, в которых должно проводиться данное следственное действие. Они должны быть максимально приближены к условиям, в которых происходило восприятие идентифицируемых объектов, хотя это и представляет определенные трудности. Объекты, среди которых будет представлен идентифицируемый объект, должны быть внешне похожи на него. Исследователь должен принимать во внимание физическое, психическое и эмоциональное состояние распознавателя в момент восприятия объекта и в момент идентификации.

Важный элемент подготовки предъявления для опознания — получение согласия опознающего на участие в проведении этого следственного действия и создание у него соответствующего психологического настроения на встречу с человеком, который ему эмоционально неприятен. Для участия в предъявлении для опознания может быть приглашен специалист для оказания помощи следователю в фиксации следственного действия посредством фотографирования, магнитной записи, кино-



Начало

Содержание



Страница 73 из 256

Назад

На весь экран

Закрыть

или видеозаписи.

Завершается подготовительный этап инструктажем всех лиц, принимающих участие в следственном действии: понятым разъясняются их права и обязанности, а лицам, среди которых будет предъявлен опознаваемый, объясняется, в качестве кого они участвуют в предъявлении для опознания и какова их роль в проведении данного следственного действия.

Предъявление для опознания проводится только тогда, когда следователь, готовясь к нему, убеждается, что опознание не сорвется и приведет к положительному результату. Получить правильные показания от подозреваемого, которого потерпевший по тем или иным причинам не опознал, практически невозможно. В случае срыва опознания во много раз возрастает уверенность подозреваемого в том, что он избежит наказания. Предъявление для опознания должно быть проведено процессуально и тактически таким образом, чтобы не было обесценено его доказательственное значение.

Люди предъявляются для опознания в натуре или по фотоизображениям. Опознание человека может быть проведено также по динамическим признакам и по голосу.

Предъявление для опознания в натуре проводится следующим образом: в помещение, где проводится предъявление для опознания, приглашаются опознаваемый и посторонние лица, среди которых он будет предъявляться, а также понятые. Следователь предлагает опознаваемому по своему желанию занять место в ряду посторонних лиц. Далее всем лицам разъясняется, что в эту комнату будет приглашен опознающий, который осмотрит предъявляемых граждан и скажет, не узнаёт ли он среди них того, кто имеет отношение к событию преступления.

После этого приглашается опознающий. Если он является свидетелем или потерпевшим, то предупреждается об ответственности за дачу заведомо ложных показаний или за отказ отдачи показаний. Опознающему предлагается осмотреть всех предъявляемых ему лиц и сказать, не узнает ли он среди них того, кто имеет



[Начало](#)

[Содержание](#)



[Страница 74 из 256](#)

[Назад](#)

[На весь экран](#)

[Закрыть](#)

отношение к событию преступления. В положительном случае опознающий должен указать, по каким именно приметам он опознал этого человека. Опознаваемому не следует задавать какие-либо вопросы или иным образом обращать на себя внимание опознающего.

Фамилии и имена лиц, предъявляемых для опознания, не оглашаются, так как опознающий может заявить об опознании не потому, что он узнал опознаваемого, а потому, что ему заранее назвали фамилию или имя. По этим же основаниям, после того как опознаваемый занял свое место, никому из помещения нельзя выходить. Опознающий приглашается в комнату по телефону или с помощью лица, которое не наблюдало подготовительные действия к предъявлению для опознания, например дежурного по отделу милиции, другого следователя, находящегося в соседнем кабинете.

Если на вопрос следователя, знает ли опознающий кого-либо из предъявленных ему лиц, он ответит положительно и укажет на конкретного гражданина, опознанный должен назвать себя – фамилию, имя и отчество. После этого следователь просит опознающего рассказать, откуда он знает и по каким приметам опознал указанное им лицо и знает ли он других предъявленных лиц. С таким же вопросом обращается следователь и к опознаваемым – знают ли они опознающего.

Всю группу предъявлявшихся лиц и отдельно опознанное лицо желательно сфотографировать. Фотоснимок, приложенный к протоколу, покажет, насколько объективно были подобраны те лица, среди которых предъявлялся опознаваемый.

Если опознающий заявит, что среди предъявленных ему для опознания лиц он никого не знает, а затем наедине следователю скажет, что в действительности он узнал преступника, но в его присутствии испугался на него указать, следователь обязан подробно допросить свидетеля по этим обстоятельствам. Чтобы не допустить возможного влияния опознающих друг на друга, нельзя предъявлять одновременно двум и более свидетелям одних и тех же опознаваемых.

Опознание человека возможно по динамическим признакам и по голосу.



[Начало](#)

[Содержание](#)



[Страница 75 из 256](#)

[Назад](#)

[На весь экран](#)

[Заккрыть](#)

Предъявление для опознания проводится в таких условиях, чтобы опознающий в определенной последовательности мог прослушать голос опознаваемого и посторонних лиц, наблюдать походку не только подозреваемого, но и других граждан, не имеющих отношения к делу.

Предъявление для опознания может быть проведено и по фотографиям. Опознание по фотоизображениям проводится в случаях, если:

- лицо, подлежащее опознанию, скрывается от органов следствия, умерло или его местонахождение не известно;
- опознающий находится на значительном расстоянии от опознаваемого;
- лицо, подлежащее опознанию, отказывается от добровольного участия в следственном действии;
- объект опознания предъявляется нескольким лицам в разных, отдаленных одна от другой местностях;
- имеются данные, что опознаваемый намерен сорвать опознание;
- необходимо установить личность погибшего при обнаружении его трупа, а также по тактическим соображениям. Предъявление для опознания по фотоизображениям проводится и в тех случаях, когда предмет в натуре больше не существует, изменился его внешний вид, а реконструкция невозможна или нецелесообразна, а также в силу громоздкости предмета, подлежащего опознанию.

Предъявление для опознания трупа может быть организовано на месте происшествия после его осмотра. Если лицо умершего или погибшего испачкано кровью, землей, антисептиками и т. д., то проводится «туалет трупа»: лицо осторожно обмывается, волосы расчесываются, приводится в порядок одежда, а



[Начало](#)

[Содержание](#)



[Страница 76 из 256](#)

[Назад](#)

[На весь экран](#)

[Закрыть](#)

для опознавательной фотосъемки потерпевшему придается прижизненный облик: веки открываются, глаза протираются глицерином, ссадины и кровоподтеки присыпаются пудрой. С помощью судебного медика, если это необходимо, труп реставрируется.

Направляя труп в морг, необходимо дать указание администрации, чтобы после судебно-медицинского исследования она приняла меры к его сохранению для последующего предъявления для опознания. Когда в следственные органы поступают заявления об исчезновении человека, следует подробно допросить заявителя о приметах исчезнувшего и предъявить ему находящийся в морге труп для опознания в присутствии понятых. Если одежда с трупа уже была снята, то вначале целесообразно отдельно предъявить для опознания одежду. Труп желательно предъявлять в помещении, где нет других покойников. Для того чтобы, опознающий мог внимательно рассмотреть все приметы, положение трупа по желанию опознающего может меняться. При большом числе неопознанных трупов, находящихся на сохранении в холодильниках судебно-медицинского морга, составляется фотоальбом, который предъявляется заявителям. Если кто-то из них опознал по фотографии своего знакомого, родственника, ему предъявляют затем труп в натуре.

Вещи, предметы предъявляются для опознания в числе однородных и при тех же условиях восприятия, которые были в момент, когда опознаваемые объекты могли наблюдаться. Однородные вещи должны совпадать с опознаваемыми в наиболее общих признаках. Не рекомендуется подбирать вещи, совпадающие с опознаваемыми во всех деталях. Опознающему нужно предоставить возможность осмотреть вещи настолько подробно, насколько это ему необходимо. Если характер опознаваемой вещи исключает возможность подбора аналогичной вещи или когда опознающий на предварительном допросе назвал весьма характерные признаки, то предъявление их на опознание в числе других превращается в формальность.

Животное предъявляются для опознания в единственном числе. При



[Начало](#)

[Содержание](#)



[Страница 77 из 256](#)

[Назад](#)

[На весь экран](#)

[Закрыть](#)

этом обращается внимание на то, как животное реагировало на присутствие предполагаемого владельца, отзывалось ли на кличку.

Участки местности, помещения предъявляются опознающему после подробного его допроса о ландшафте или окружающей обстановке. Такое описание позволяет проверить правильность показаний опознающего и проводится, как правило, по делам о взяточничестве, изнасилованиях и других криминальных деяниях.

После состоявшегося предъявления для опознания целесообразно провести очную ставку между опознающим и опознанным, а при опознании других объектов – допросить опознающего с целью проверки того, насколько он уверенно опознал объекты, имеющие отношение к делу.

Ход и результаты предъявления для опознания фиксируются в протоколе, в котором должны содержаться сведения о месте и времени проведения данного следственного действия; о должностном положении лица, производившего его; о понятых; об опознающем (фамилия, имя, отчество и процессуальное положение); о характере и интенсивности освещения; об объекте, предъявляемом для опознания, и тех посторонних объектах, которые предъявляются вместе с ним; о предупреждении свидетеля или потерпевшего об ответственности за ложные показания и за отказ от дачи показаний; о результатах опознания. Следует записать заявление опознающего в первом лице и по возможности дословно, не придавая этому заявлению той степени категоричности, которой оно фактически не имеет. Необходимо также сделать записи о произведенной фотосъемке предъявленных объектов, о заявлениях, сделанных опознаваемым, понятым или иными лицами. Протокол подписывается лицом, производящим предъявление для опознания, понятыми и опознаваемым. К протоколу прилагаются фотоснимки предъявленных объектов. Если опознание производится по голосу, может быть использована звукозапись. При предъявлении для опознания по динамическим признакам целесообразно применить киносъемку или видеозапись.

Результаты предъявления для опознания должны быть проверены и



[Начало](#)

[Содержание](#)



[Страница 78 из 256](#)

[Назад](#)

[На весь экран](#)

[Закрыть](#)

сопоставлены с другими материалами уголовного дела.

Проверить правильность опознания можно путем проведения следственного эксперимента при опознании людей с целью проверки возможности опознающего к восприятию в конкретных условиях. Идентифицировать труп можно с помощью криминалистической экспертизы, если в ее распоряжении будут предоставлены опознавательные фотоснимки трупа и прижизненные фотоснимки лица, которое предполагается умершим. При осмотре и судебно-медицинском исследовании трупа могут быть обнаружены признаки какого-либо заболевания, которым страдал умерший, признаки давних повреждений, перенесенных хирургических операций. В указанных случаях, если в распоряжение судебно-медицинского эксперта будут переданы соответствующие медицинские документы, он имеет возможность дать заключение, что умершим является лицо, упоминающееся в указанных медицинских документах.

Правильность результата предъявления для опознания вещей может быть проверена также с помощью различного рода экспертиз. Криминалистическая экспертиза, например, может идентифицировать вещь по ее части, сохранившейся случайно у опознающего, по фотоснимку. Товароведческая экспертиза может в ряде случаев косвенно подтвердить или категорически опровергнуть правильность опознания в случаях, когда с ее помощью представляется возможным установить, однороден ли опознаваемый материал с тем, образец которого сохранился у опознаваемого лица. Правильность опознания предметов одежды может быть проверена с помощью простейшего эксперимента, который заключается в том, что лицу, называющему себя владельцем вещей, предлагают надеть их на себя. Если вещи окажутся впору, то его заявление будет в известной степени подтверждено. Противоположные результаты эксперимента поставят правильность опознания под сомнение. Кроме того, у опознающего могли сохраниться документы, свидетельствующие о принадлежности ему вещей, которые он опознал, например, копии чеков, ярлыки, паспорта. Их следует осмотреть, а в соответствующих случаях



[Начало](#)

[Содержание](#)



[Страница 79 из 256](#)

[Назад](#)

[На весь экран](#)

[Закрыть](#)

и приобщить к делу.

Правильность опознания животных может быть подтверждена при наличии на их теле меток и иных знаков, о которых опознающий показывал на допросе, а опознание помещений – полным совпадением показаний опознающего на предварительном допросе с имеющейся там обстановкой. Наряду со следственными действиями проверить правильность предъявления на опознание можно и с помощью оперативно-розыскных мер.

Тема 7. Тактика назначения и производства криминалистической экспертизы

Криминалистическая экспертиза представляет собой вид судебной экспертизы, который направлен на идентификацию или разрешение специальных вопросов, носящих не идентификационный характер, исследование доказательств, веществ, или других разнообразных материалов дела проводимое специально обученными экспертами – криминалистами.

Криминалистическая экспертиза считается одним из основных средств изучения материальной структуры преступления, то есть совокупности предметов, следов и изменений в окружающей среде, возникающих в процессе преступления. Материальная структура включает в себя предметы, подвергшиеся воздействию, следы контактных взаимодействий, вещества, микрочастицы и другие элементы, объективно отражающие механизм совершения преступления. Изучая эти элементы, экспертиза позволяет установить характер и последовательность действий преступника, способ совершения преступления, а также отношения между объектами, участвующими в событии.

Экспертное обследование направлено на выявление свойств и характеристик объектов, которые не могут быть определены при плановом осмотре. С помощью научных методов-микроскопии, спектрального анализа, трасологических



[Начало](#)

[Содержание](#)



[Страница 80 из 256](#)

[Назад](#)

[На весь экран](#)

[Закрыть](#)

исследований и анализа веществ – специалист определяет происхождение материалов, их структуру, состав и индивидуальные особенности, устанавливает факт и характер взаимодействия объектов. Это позволяет реконструировать механизм образования следов и воссоздать картину произошедшего на объективной материальной основе.

Данные, полученные в ходе расследования, позволяют следователю уточнить или проверить версии следствия, установить роль конкретных предметов в преступлении, выявить связь подозреваемого с местом происшествия и подтвердить фактические обстоятельства дела.

Методология криминалистики представляет собой систему научных принципов, методов и подходов, определяющих содержание, структуру и направленность криминалистических знаний. Она служит основой для создания теории криминалистических экспертиз, поскольку является методологической основой, определяющей научную обоснованность экспертного исследования, его инструментарий, пределы и цели. В криминалистике подчеркивается, что методология обеспечивает единство теоретических основ и практического применения экспертных методов, формирует научную базу экспертных исследований.

Методология криминалистики включает в себя общенаучные методы, частные и специальные криминалистические методы. Общенаучные методы – анализ, синтез, сравнение, моделирование, наблюдение, эксперимент – составляют основу для рационального изучения объектов, представленных для исследования. Частные научные методы, такие как математические, физические и химические, обеспечивают точность измерений и объективность выводов. В свою очередь, специальные криминалистические методы основаны на закономерностях создания, идентификации и диагностики следов, которые позволяют экспертам выявить индивидуальные особенности, определить механизм взаимодействия объектов и установить происхождение следов.



[Начало](#)

[Содержание](#)



[Страница 81 из 256](#)

[Назад](#)

[На весь экран](#)

[Закрыть](#)

Теория криминалистической экспертизы формируется именно на основе этой методологической системы. Методология определяет, каким образом **эксперт** получает, анализирует и интерпретирует информацию, на каких принципах строится экспертное исследование и как обеспечивается достоверность результатов. В научной литературе подчеркивается, что экспертное исследование возможно только в том случае, если оно основано на четко определенных методологических принципах – научных, объективных, поддающихся проверке, систематических и воспроизводимых. Эти принципы формируют основу экспертных знаний и позволяют участникам уголовного судопроизводства получать экспертные заключения как надежный источник доказательственной информации.

Методология криминалистической экспертизы также влияет на развитие новых областей знаний, поскольку устанавливает научные критерии, по которым оцениваются новые методы исследования, их полезность, точность и значимость доказательств. Благодаря такому методологическому подходу криминалистика остается динамичной, развивающейся областью, способной адаптироваться к новым видам преступлений, объектам и технологиям.

В системе судебных экспертиз криминалистические экспертизы занимают одно из ключевых мест, поскольку они обеспечивают получение доказательственной информации посредством использования специальных знаний о закономерностях механизма преступления, следообразования и свойствах объектов материальной среды. Их роль определяется тем, что именно криминалистические методы позволяют установить фактические обстоятельства, которые не могут быть выявлены обычными способами расследования.

Система судебных экспертиз в Республике Беларусь представляет собой совокупность различных направлений исследований: судебно-медицинских, психиатрических, биологических, автотехнических, товароведческих и иных. Криминалистические экспертизы образуют самостоятельную и наиболее обширную группу, включающую почерковедческие, трасологические, баллистические,



[Начало](#)

[Содержание](#)



[Страница 82 из 256](#)

[Назад](#)

[На весь экран](#)

[Закрыть](#)

портретные, технико-криминалистические экспертизы документов, экспертизы материалов, веществ и изделий и др. Эти исследования применяются в большинстве категорий уголовных дел, что обусловлено их ориентированностью на анализ материальных следов преступления.

Значение криминалистических экспертиз также проявляется в их методологической функции. Множество технических и аналитических методов, разработанных в криминалистике, впоследствии включаются в другие виды экспертной деятельности. Например, микроскопические, спектральные, фото-технические и трасологические методы широко используются в биологических, материаловедческих и товароведческих экспертизах. Это делает криминалистические экспертизы не только частью системы судебных исследований, но и важным методическим ядром всей экспертной практики.

Кроме того, данные экспертизы обеспечивают следственные органы объективной информацией, позволяющей проводить идентификацию личности или предмета, диагностировать механизм образования следов, выявлять способы совершения преступлений, а также устанавливать взаимосвязь между объектами и действиями участников события. Таким образом, криминалистические экспертизы выполняют как доказательственную, так и аналитическую функцию, формируя основу для научно обоснованного решения задач расследования.

Криминалистическая экспертиза бывает различных видов, что обусловлено различными задачами, которые ставятся перед экспертом, а также непосредственно различающимися предметами исследования и сферами научной? теории и практики, которые используются при осуществлении экспертизы.

Следует выделить следующие виды криминалистических экспертиз:

- почерковедческая;
- документоведческая;
- денежных знаков;



[Начало](#)

[Содержание](#)



Страница 83 из 256

[Назад](#)

[На весь экран](#)

[Закрыть](#)

- взрывотехническая;
- трасологическая;
- оружия, боеприпасов и составных частей к ним;
- биологическая;
- материалов и вещей;
- аудиоматериалов, фотографий и видеоматериалов;
- баллистическая;
- химическая;
- искусствоведческая.

Перечисленные выше виды криминалистических экспертиз не являются исчерпывающими, но наиболее часто встречаемыми на практике. Следует учитывать и тот факт, что в криминалистической практике разрабатываются и новые направления экспертиз с учетом развития техники, технологий и сфер научного познания.

В криминалистике также выделяют классификацию видов криминалистических экспертиз, основываясь на подходе сущности действий, реализуемых в рамках такого процессуального действия.

Так, выделяют следующие классы криминалистических экспертиз:

- 1) квалификационная (направлена на определение вида, модели или типа предмета экспертизы);
- 2) идентификационная (направлена на соотношение обнаруженных следов преступления с источником его оставления);



[Начало](#)

[Содержание](#)



[Страница 84 из 256](#)

[Назад](#)

[На весь экран](#)

[Закрыть](#)

3) диагностическая (направлена на установление обстоятельств совершения преступления или иного действия в пределах преступного акта).

Однако наиболее распространенным является разделение на традиционные и нетрадиционные виды экспертиз.

Традиционные криминалистические экспертизы – виды экспертиз, имеющие длительную историю применения, устоявшиеся методики и широкую распространенность в практике расследования преступлений.

Нетрадиционные криминалистические экспертизы – виды экспертиз, появившиеся относительно недавно, использующие современные научные достижения и требующие специального оборудования и подготовки экспертов.

Так к традиционным можно отнести следующие экспертизы:

1. Дактилоскопическая экспертиза – это вид судебной экспертизы, при проведении которой эксперт устанавливает личность человека по следам – отображениям, оставленным ладонными поверхностями его рук или подошв ступней босых ног (следы папиллярного узора), определяет механизмы следообразования.

При назначении дактилоскопической экспертизы эксперту задают ряд вопросов, например:

1. Имеются ли на представленных предметах следы рук и ног человека? Если да, то пригодны ли они для идентификации?
2. Оставлены ли следы рук и ног человека конкретным лицом?
3. Оставлены ли следы рук и ног одним и тем же лицом?
4. Каков механизм образования следов?

Для проведения дактилоскопической экспертизы в распоряжении эксперта поступают следы рук, изъятые с места происшествия непосредственно с предметом – носителем (бутылки, чашки, стаканы и проч.) либо откопированные на дактилоскопическую пленку (плёнка Рубнера и Шнейдера) в виде различных участков папиллярных узоров пальцев ладоней и рук. В качестве сравнительных образцов в распоряжение эксперта направляются отпечатки пальцев рук и оттиски



Начало

Содержание



Страница 85 из 256

Назад

На весь экран

Закрыть

ладоней (подошв ног) проверяемого лица.

2. Трасологическая экспертиза – это вид судебной экспертизы, в ходе которой эксперт исследует следы, оставленные на различных поверхностях, с целью установления их происхождения, механизма образования и, при необходимости, идентификации лица или предмета, оставившего эти следы. Трасологическая экспертиза может включать анализ следов обуви, колес, орудий, а также других объектов, которые могут оставить следы на месте происшествия.

При назначении трасологической экспертизы эксперту могут быть заданы следующие вопросы:

1. Имеются ли на представленных предметах следы, оставленные обувью или другими объектами? Если да, то пригодны ли они для идентификации?
2. Оставлены ли следы конкретным лицом или предметом?
3. Оставлены ли следы одним и тем же лицом или предметом?
4. Каков механизм образования следов?

Для проведения трасологической экспертизы в распоряжение эксперта поступают образцы следов, изъятые с места происшествия. Это могут быть следы обуви на земле, асфальте или других поверхностях, а также отпечатки, снятые с предметов (например, орудий преступления). В качестве сравнительных образцов могут быть представлены образцы обуви или других объектов, которые могли оставить следы на месте происшествия. Эксперт проводит детальный анализ следов, определяет их тип, размер, характер и может установить принадлежность к конкретной модели обуви или предмету.

3. Баллистическая экспертиза – это вид судебной экспертизы, который занимается исследованием **огнестрельного оружия**, боеприпасов, а также следов их применения. Основной целью баллистической экспертизы является установление обстоятельств, связанных с использованием огнестрельного оружия, идентификация оружия и определение его характеристик, а также анализ следов, оставленных пулями и гильзами.



Начало

Содержание



Страница 86 из 256

Назад

На весь экран

Закрыть

При назначении баллистической экспертизы эксперту могут быть заданы следующие вопросы:

1. Какой тип и модель огнестрельного оружия использовались для выстрела?
2. Каковы характеристики обнаруженных пуль и гильз (калибр, тип, марка)?
3. Можно ли установить принадлежность обнаруженных пуль и гильз конкретному огнестрельному оружию?
4. Каковы особенности механизма срабатывания оружия (например, было ли оно исправно)?
5. Какова дистанция выстрела (близкий, средний или дальний)?

Для проведения баллистической экспертизы эксперту предоставляются образцы: пули, гильзы, а также само огнестрельное оружие, если оно было изъято. Эксперт проводит детальный анализ, включая визуальный осмотр, измерения, сравнение с известными образцами и использование специализированного оборудования (например, баллистических микроскопов).

В результате работы баллистического эксперта могут быть получены выводы о том, какое оружие было использовано, каковы его характеристики и каковы обстоятельства стрельбы. Это может быть критически важным для расследования преступлений, связанных с применением огнестрельного оружия.

4. Подчерковедческая экспертиза – это вид судебной экспертизы, который занимается исследованием почерка и подписи с целью установления авторства документов или подлинности подписей. Основная задача подчерковедческой экспертизы заключается в определении, был ли данный документ написан конкретным лицом, а также в выявлении возможных подделок.

При назначении подчерковедческой экспертизы эксперту могут быть заданы следующие вопросы:

1. Является ли данный почерк или подпись подлинными?
2. Мог ли данный документ быть написан конкретным лицом?
3. Есть ли признаки подделки в подписи или почерке?



Начало

Содержание



Страница 87 из 256

Назад

На весь экран

Закрыть

4. Каковы особенности почерка (например, наклон, размер букв, давление на бумагу)?

5. Можно ли установить изменения в почерке (например, в результате заболевания или старения)?

Эксперт проводит анализ почерка и подписи, сравнивая их с образцами, предоставленными для исследования. При этом он учитывает различные характеристики письма, такие как форма букв, их размер, расстояние между ними, а также особенности написания (например, наличие соединений между буквами).

Результаты почерковедческой экспертизы могут быть использованы в судебных разбирательствах, связанных с **мошенничеством**, подделкой документов и другими правонарушениями. Эксперт может сделать выводы о вероятности авторства и дать свои рекомендации по интерпретации результатов анализа.

5. Судебно-техническая экспертиза документов – это вид **судебной экспертизы**, который направлен на исследование документов с целью установления их подлинности, выявления следов изменения, подделки или других манипуляций. Этот вид экспертизы охватывает широкий спектр вопросов, связанных с документами, включая как текстовую, так и графическую информацию.

Основные задачи судебно-технической экспертизы документов включают:

1) установление подлинности документа: определение, является ли документ оригинальным или подделанным.

2) выявление изменений: анализ документов на наличие следов исправлений, удаления или добавления информации.

3) исследование материалов: определение состава бумаги, чернил, печатей и других элементов документа.

4) анализ печатей и подписей: проверка подлинности подписей и печатей, а также их соответствия образцам.

5) определение времени создания документа: установление приблизительной даты изготовления документа или внесения изменений.



Начало

Содержание



Страница 88 из 256

Назад

На весь экран

Закрыть

б) выявление следов механического воздействия: анализ документов на наличие следов от пишущих принадлежностей, таких как ручки, карандаши и другие инструменты.

В процессе проведения судебно-технической экспертизы эксперт может использовать различные методы и инструменты, включая:

- Микроскопическое исследование;
- Спектроскопию;
- Химический анализ;
- Фотографирование и сканирование для детального анализа.

К нетрадиционным криминалистическим экспертизам относятся:

1. Фоноскопическая экспертиза – это исследование звукозаписей с целью установления личности говорящего, выявления признаков монтажа или подделки записи, идентификации звуковых событий, зафиксированных на записи. Фоноскопическая экспертиза используется при расследовании телефонного хулиганства, **вымогательства**, коррупционных преступлений, а также для проверки достоверности свидетельских показаний.

2. Одорологическая экспертиза – это исследование запаховых следов человека с целью идентификации. У каждого человека есть индивидуальный запах, который сохраняется на предметах, с которыми он контактировал. Одорологическая экспертиза позволяет установить, находился ли конкретный человек на месте преступления или контактировал ли он с определенными предметами.

3. Автороведческая экспертиза – это исследование письменного текста с целью установления личности автора на основе анализа его лингвистических особенностей, стиля изложения, словарного запаса и других признаков. Автороведческая экспертиза используется при расследовании преступлений,



[Начало](#)

[Содержание](#)



[Страница 89 из 256](#)

[Назад](#)

[На весь экран](#)

[Закрыть](#)

связанных с распространением клеветы, оскорблений, экстремистских материалов, а также для установления авторства литературных произведений.

Также отдельно следует выделить криминалистическую экспертизу материалов, веществ и изделий из них. Криминалистическая экспертиза материалов, веществ и изделий – комплексное исследование объектов, постоянно встречающихся в следственно-судебной практике: микрообъектов, малых количеств (объемов) материалов (веществ); объектов, для исследования которых традиционные криминалистические методы оказываются неэффективными. Исследования проводятся с использованием физических, физико-химических, химических и собственно криминалистических методов.

Предметом криминалистических исследований материалов, веществ и изделий (КИМВИ) является изучение и формулировка закономерностей возникновения, условий сохранения и способов передачи криминалистически значимой информации собственными свойствами веществ и материалов. КИМВИ – это многоэтапный процесс работы с материальной обстановкой по делу, который включает в себя:

- обнаружение, фиксацию и изъятие следов, образованных веществами и материалами;
- получение и включение в материалы дела данных об обстоятельствах возникновения, существования и использования объектов (изделий), содержащих в своем составе (имеющих в своей структуре) соответствующие вещества и материалы, и о самом процессе следообразования;
- собственно научно-техническое исследование веществ, материалов и изделий из них с целью установления требуемых по делу обстоятельств.

Задачи криминалистического исследования материалов, веществ и изделий из них определяются в каждом конкретном случае ситуационно, в зависимости от обстоятельств дела.



Начало

Содержание



Страница 90 из 256

Назад

На весь экран

Закрыть

Методы криминалистической экспертизы представляют собой важный инструмент в расследовании преступлений, позволяющий собирать, анализировать и интерпретировать улики. Они делятся на несколько основных групп, включая наблюдение, эксперимент, анализ и сравнение. Наблюдение является ключевым методом, который используется для сбора улик на месте происшествия. Важно также документирование всех действий, что включает в себя фотографирование и создание схем, чтобы сохранить информацию о месте преступления.

Экспериментальные методы позволяют воспроизводить условия преступления, что может помочь в его расследовании. Например, сравнительный анализ образцов, таких как отпечатки пальцев, позволяет установить связь между подозреваемыми и местом преступления. Аналитические методы, включая химический и физико-химический анализ, играют важную роль в исследовании веществ, найденных на месте происшествия. Эти методы помогают выявить состав материалов и их возможное происхождение.

Статистические методы также имеют значение в криминалистике. Они позволяют оценивать вероятность событий и использовать математическое моделирование для предсказания поведения преступников или анализа данных о преступлениях. Важную роль в криминалистической экспертизе играют технические средства, которые значительно облегчают работу экспертов. Оборудование для визуализации, такое как фотокамеры и видеоканалы, используется для документирования мест преступлений и создания трехмерных моделей.

Лабораторное оборудование, включая спектрометры и хроматографы, применяется для анализа химических веществ и разделения смесей. Компьютерные технологии, такие как специализированное программное обеспечение для анализа данных и базы данных для хранения информации о преступлениях и подозреваемых, становятся все более важными в криминалистике. Полевые исследования требуют использования набора инструментов для сбора улик, а также детекторов металлов и наркотиков.



[Начало](#)

[Содержание](#)



[Страница 91 из 256](#)

[Назад](#)

[На весь экран](#)

[Заккрыть](#)

Специальные устройства, такие как дактилоскопическое оборудование для снятия отпечатков пальцев и баллистические стенды для тестирования огнестрельного оружия, также играют важную роль в процессе экспертизы. В совокупности методы криминалистической экспертизы и современные технические средства создают мощный инструментарий для раскрытия преступлений и обеспечения правосудия, подчеркивая их значимость в современном уголовном процессе.

Основания, порядок назначения и проведения экспертизы, в том числе и судебно-медицинской, определяются, в первую очередь, законодательными актами Республики Беларусь – Уголовно-процессуальным кодексом и Гражданским процессуальным кодексом. Кроме того, порядок производства судебно-медицинской экспертизы регулируется нормативными документами, принятыми правительством Республики Беларусь. В структурных подразделениях экспертных судебно-медицинских учреждений производство отдельных видов экспертиз дополнительно регулируется соответствующими ведомственными правилами, инструкциями, положениями, приказами (например – «Правила судебно-медицинской экспертизы трупа...», «Правила судебно-медицинской экспертизы характера и тяжести телесных повреждений ...» и др.); такие ведомственные акты при выполнении экспертиз вне судебно-медицинских экспертных учреждений имеют рекомендательное значение.

Экспертиза назначается в случаях, когда при проведении дознания, следствия, в судебном уголовном или гражданском процессе для установления истины требуются специальные познания в науке, технике, искусстве, ремесле или в иных сферах человеческой деятельности. Соответственно, при необходимости специальных врачебных познаний, назначается судебно-медицинская экспертиза. Такая необходимость должна носить объективный характер, т. е. должна быть основана на фактических данных, имеющих в материалах дела. Из этого следует, что необходимость в судебно-медицинской экспертизе возникает, когда в уголовном или гражданском процессе уже накоплены какие-то факты.



[Начало](#)

[Содержание](#)



[Страница 92 из 256](#)

[Назад](#)

[На весь экран](#)

[Закрыть](#)

Вместе с тем, судебно-медицинская экспертиза может быть назначена до возбуждения уголовного дела: для определения причин смерти и степени тяжести телесных повреждений, а также в других случаях, когда выводы экспертизы могут иметь существенное значение для решения вопроса о возбуждении уголовного дела. (По ст. ст. 226, 334 УПК; ст. 216 ГПК).

Назначая экспертизу, следователь, прокурор, дознаватель выносят постановление. В судебных процессах по гражданским делам экспертиза назначается определением суда. В судебном производстве по уголовному делу экспертиза может быть назначена как постановлением, так и определением: принято, что единолично судья выносит постановление, коллегия судей – определение. (По ст. 227, ч. 5 ст. 334, п.п. 18, 24 ст. 6 УПК; ст. 221 ГПК).

Постановление и определение имеют единую структуру и содержание. В постановлении (определении) в обязательном порядке приведены:

1. кто назначил экспертизу;
2. основания ее назначения – кратко обстоятельства дела и статьи законов, определяющих **назначение экспертизы**;
3. наименование учреждения или фамилия эксперта (экспертов), которым поручено производство экспертизы;
4. вопросы, поставленные перед экспертом;
5. материалы, предоставляемые в распоряжение эксперта.

Процесс экспертного исследования состоит из нескольких стадий (этапов).

Первая стадия – подготовительная, или предварительное исследование. В ходе этой стадии эксперт знакомится со всеми материалами, поступившими от следователя, уясняет задачи исследования, проводит общий осмотр объектов, обращая внимание также на упаковку, в частности на целостность упаковки, определяет методику предстоящего исследования, подбирает и готовит аппаратуру, в необходимых случаях получает от следователя дополнительные разъяснения или недостающие материалы. Эксперт может также изучить соответствующую



[Начало](#)

[Содержание](#)



[Страница 93 из 256](#)

[Назад](#)

[На весь экран](#)

[Закрыть](#)

литературу.

Вторая стадия – экспертного исследования – аналитическая, или детальное исследование. На этой стадии эксперт изучает и оценивает признаки объектов, которые имеют значение для решения вопросов, сформулированных в постановлении (на основании которых можно индивидуализировать объекты, определить их состав, происхождение и т.д.). Вначале соответствующие признаки выявляются, фиксируются, а затем тщательно изучаются.

При проведении идентификационных экспертиз обычно изучаются два объекта: непосредственный объект экспертизы (рукописный или машинописный документ, следы рук на предмете, стреляная пуля или гильза и т.д.) и образец для сравнения. Анализ обычно начинается с непосредственного объекта экспертизы; эксперт анализирует сначала родовые признаки объекта, затем – видовые и, наконец, индивидуальные.

По окончании аналитической стадии (детального исследования) эксперт делает вывод о достаточности имеющейся совокупности признаков для суждения о тождестве, наличии или отсутствии какого-либо факта. Иногда (если эксперт придет к выводу о невозможности индивидуализации объекта) исследование на этом заканчивается. Если же объекты пригодны для исследования, начинается следующая стадия судебной экспертизы. Такой стадией могут быть экспертный эксперимент (факультативная стадия) либо сравнительное исследование.

Экспертный эксперимент обычно проводится при неидентификационных экспертизах, когда необходимо проверить предположения о механизме образования следов, выяснить возможность каких-либо явлений (возможность выстрела из конкретного ствола огнестрельного оружия, степень упругости клинка и т.д.). Он может проводиться и при криминалистических идентификационных экспертизах – например, для получения сравнительного материала (образца стреляной пули или гильзы).

Сравнительное исследование, как правило, складывается из двух этапов: первый



Начало

Содержание



Страница 94 из 256

Назад

На весь экран

Закрыть

– сравнение общих признаков, в результате чего можно сделать вывод либо о различии объектов, либо об их принадлежности к одному роду, виду и группе; второй – сравнение частных признаков, на основании которого эксперт может сделать вывод о наличии либо отсутствии тождества объектов.

Сравнительное исследование чаще всего проводится с помощью специальных оптических устройств (например, микроскопов различных модификаций).

На заключительной стадии экспертного исследования эксперт формулирует выводы и оформляет материалы экспертизы в виде заключения, а при необходимости – также приложений к нему (фототаблиц, схем, графиков, расчетов и т.д.).

В заключении эксперта выделяются три части: вводная, исследовательская и заключительная.

Во вводной части эксперт указывает свои данные (фамилию, имя, отчество, должность, специализацию, стаж работы в качестве эксперта), основания для производства экспертизы (кем, когда и по какому уголовному делу вынесено постановление), вид экспертизы, обстоятельства дела, относящиеся к исследованию. Затем перечисляются вопросы, поставленные перед экспертом.

В исследовательской части заключения подробно описываются материалы, представленные на экспертизу, и весь процесс проведенного исследования с указанием применявшихся методик, аппаратуры и т.д. В заключительной части излагаются выводы в виде ответов на поставленные вопросы.

Выводы эксперта могут быть категорическими и вероятными. Заключение с содержащимися в нем категорическими выводами является источником доказательств; предположительные выводы, поскольку они свидетельствуют о принципиальной возможности или невозможности существования того или иного факта или обстоятельства, также имеют определенное доказательственное значение.

Оценка заключения эксперта, как и любого другого доказательства, производится следователем или судом на основе его анализа, сопоставления



[Начало](#)

[Содержание](#)



[Страница 95 из 256](#)

[Назад](#)

[На весь экран](#)

[Закрыть](#)

с другими собранными по делу доказательствами, проверки достоверности выводов. Необходимыми требованиями, предъявляемыми к заключению, являются: логичность, последовательность и ясность изложения, подробное описание исследования и достаточно полное обоснование каждого вывода.

При оценке заключения следователь, в частности, учитывает:

- достаточно ли материала было предоставлено эксперту для дачи заключения; соответствуют ли эти материалы целям исследования; достоверны ли установленные следственным путем факты, на которых основаны выводы эксперта;
- все ли представленные материалы исследованы экспертом, применены ли при этом все необходимые методы исследования;
- обоснованы ли выводы эксперта по каждому вопросу, вытекают ли они из результатов исследования, нет ли в них противоречий;
- не вышел ли эксперт за пределы своей компетенции, не дает ли он юридических оценок фактам, не решает ли он вопросов, требующих специальных познаний из иной области знаний;
- соблюдены ли при проведении экспертизы требования уголовно-процессуального закона; учтены ли объяснения обвиняемого и других заинтересованных лиц; не нарушена ли процессуальная форма заключения;
- не противоречат ли выводы эксперта другим собранным по делу доказательствам, в чем причины этих противоречий и т.д.

Если следователь признает выводы эксперта недостоверными, ошибочными, он должен указать об этом в своем постановлении о назначении повторной экспертизы с изложением мотивов.



Начало

Содержание



Страница 96 из 256

Назад

На весь экран

Закрыть

РАЗДЕЛ II КРИМИНАЛИСТИЧЕСКАЯ МЕТОДИКА

Тема 1. Методика расследования убийств

Криминалистическая методика – самостоятельный раздел криминалистики, комплекс научно обоснованных положений об эффективном и рациональном использовании разрешенных законом методов и средств, необходимых для оперативного и правильного разрешения уголовного дела, достижения объективной истины по уголовному делу.

Условиями результативного расследования убийств являются оперативность в работе следователя, умелое применение научно-технических средств для обнаружения, изъятия и исследования вещественных доказательств, следов, оставленных преступником, тщательная разработка версий, правильный выбор и умелое производство следственных действий.

Часто неумение применения технических и тактических приемов, допущение при расследовании ошибок, в частности несвоевременного выезда на место происшествия и поверхностного его осмотра, приводит к росту уровня нераскрытых преступлений.

Раскрытие и расследование убийств должны осуществляться **групповым методом** в составе постоянно действующей или специально создаваемой следственно-оперативной группы. При формировании групп учитываются квалификация каждого работника, его практический стаж, навыки в раскрытии умышленных убийств.

Успех в работе следственно-оперативной группы зависит от отсутствия следующих **недостатков** в ее составе:

- нестабильность и слабость их состава;
- отвлечение членов группы на другие мероприятия, не связанные с раскрытием умышленных убийств;



Начало

Содержание



Страница 97 из 256

Назад

На весь экран

Закрыть

- необеспеченность транспортом, рабочим помещением, необходимой криминалистической техникой.

Постоянно действующие следственно-оперативные группы должны работать с момента выезда на место происшествия до установления преступника. После раскрытия криминального деяния дальнейшую работу могут продолжить следователи районных и городских прокуратур.

Как правило, уголовные дела об убийствах возбуждаются в связи с поступлением заявлений граждан (как правило, близких лиц) о пропаже человека, сообщениям учреждений (медицинских учреждений, предприятий и организаций), рапортов сотрудников правоохранительных органов. Редко, но все-таки существует такая практика, что поводом для возбуждения уголовного дела бывает явка субъекта преступления с повинной. Также достаточно редко в правоохранительные органы обращаются очевидцы преступления, которые имеют основания опасаться за собственную жизнь. Независимо от основания проводится проверка сообщения о преступлении.

В ходе проверки необходимо: а) обнаружить труп с признаками насильственной смерти (либо же части трупа), б) установить, что имеются достаточные основания, что исчезнувшее лицо действительно могло быть убито другим человеком.

В первом случае проверка может не проводиться вовсе, достаточно самого факта обнаружения трупа с признаками насильственной смерти. Однако в практике распространены ситуации, когда признаки убийства не являются очевидными, есть основания предполагать, что совершены либо самоубийство, либо несчастный случай, либо естественная смерть. Проверка сообщения об убийстве сводится к осмотру места происшествия и получению объяснений от осведомленных лиц (может быть также назначена судебная медицинская экспертиза), после чего принимается решение о возбуждении дела.

В том случае, если правоохранительные органы получают сведения об



Начало

Содержание



Страница 98 из 256

Назад

На весь экран

Закрыть

исчезновении человека, то предварительная проверка сводится к иным действиям. Как правило, рассылаются запросы в те места, где может находиться без вести пропавший. Необходимо также получить объяснения от близких лиц, друзей, соседей, коллег и знакомых. Как правило, из медицинского учреждения запрашиваются сведения о его истории болезни. По необходимости также проводится осмотр места предполагаемого происшествия.

По результатам проверки принимается решение о возбуждении уголовного дела или об отказе в возбуждении уголовного дела.

Трудности производства **первоначального этапа** расследования связаны со следующими обстоятельствами. Так, на данном этапе от следователя требуется достаточно активная мыслительная деятельность в условиях хронологического дефицита. При чем, в мыслительной деятельности следователь вынужден использовать ограниченные в объеме и относительные по объективности содержания данные. Велика вероятность заблуждения и ошибки. Кроме того, следователь вынужден проверить несколько следственных версий для того, чтобы избежать заблуждения. Кроме того, на первоначальном этапе расследования необходимо установить версии, которые с наибольшей степенью вероятности подходят для расследуемого преступления. Например, версии следующие: смерть наступила в результате убийства, смерть наступила в результате самоубийства, смерть наступила в результате несчастного случая. Данные версии основаны на сведениях, которые правоохранительные органы получили в результате предварительной проверки сообщения о преступлении. Выдвигаемые версии могут быть основаны на визуальном анализе трупа: следов повреждений на коже и одежде, визуальном анализе территории места происшествия объекты, которые окружают труп.

Обращаясь к вопросу о **разграничении первоначального и последующего этапов расследования**, стоит согласиться с утверждением, что точкой отсчета последующего этапа следует считать предъявление обвинения. Таким образом, если цель первоначального этапа – сбор сведений, устанавливающих личность



[Начало](#)

[Содержание](#)



[Страница 99 из 256](#)

[Назад](#)

[На весь экран](#)

[Закрыть](#)

виновного и обстоятельства совершенного преступления, то целью последующего этапа расследования является закрепление и проверка таких сведений.

Немедленно после предъявления обвинения следователь допрашивает обвиняемого. **Допрос обвиняемого** особенно важен, так как данный субъект является первоисточником сведений о преступлении, информация, сказанная на допросе, может быть новой для следствия. Следователь должен разработать план бесконфликтного и конфликтного допросов обвиняемого, на основании сведений допроса предусмотреть оптимальные следственные действия и результаты таких действий.

Тактическими приемами допроса подозреваемого или обвиняемого будут: выяснение мотивов дачи ложных показаний и устранение этих мотивов, разъяснение допрашиваемому значения чистосердечного признания и дачи правдивых показаний, предъявление доказательств, использование разногласий соучастников, если убийство совершено группой подозреваемых, доказывание с помощью логических доводов бессмысленности попыток дачи ложных показаний, максимальная детализация и конкретизация показаний допрашиваемого.

Для возбуждения уголовных дел об убийствах в тех случаях, когда труп остается не обнаруженным, требуется установить признаки, указывающие на то, что исчезновение человека явилось результатом преступления. Основаниями к такому предположению являются:

- отсутствие каких-либо мотивов к добровольному выезду тайком от окружающих;
- чья-либо заинтересованность в смерти исчезнувшего;
- высказанные исчезнувшим кому-либо опасения за свою жизнь;
- непринятие мер со стороны исчезнувшего к действиям, свидетельствующим о его добровольном выезде (оформление увольнения с работы, снятие с учетов



Начало

Содержание



Страница 100 из 256

Назад

На весь экран

Закрыть

и т. п.);

- оставление вещей и документов, которые должны находиться при исчезнувшем либо взяты им с собой в случае перемены места жительства;
- наличие объективных данных, указывающих на возможность убийства (обнаружение, например, следов крови).

Вывод следователя о наличии состава преступления требует тщательного обоснования всех его элементов соответствующими доказательствами.

При расследовании дел, связанных с заявлением об исчезновении человека, очень важно своевременно собрать и изучить подробные сведения о всех лицах, имевших устойчивые отношения с пропавшим. Они могут рассказать о жизни исчезнувшего, его связях и знакомствах, о намерениях и планах на будущее, о характере и привычках, о его прошлом. Заявления о бесследном исчезновении отдельных граждан нередко поступают с большим опозданием, иногда через год-два и более. В большинстве случаев это связано с тем, что преступник применяет самые различные ухищрения, чтобы ввести родственников и знакомых пропавшего в заблуждение и создать у них впечатление, будто исчезнувший жив. Следователь должен раскрыть приемы преступника, направленные на маскировку совершенного им злодеяния, и тем самым превратить их в косвенные доказательства его виновности. Располагая косвенными доказательствами виновности подозреваемого, следователь может его допросить и получить показания по факту убийства, организовать поиски трупа на основании оперативных данных уголовного розыска. **Наиболее частым косвенным доказательством убийства** является факт обнаружения у подозреваемого вещей исчезнувшего при условии, что они являлись именно личными вещами пропавшего и находились при нем в момент исчезновения, а, следовательно, должны были исчезнуть вместе с ним.

Несмотря на огромное значение факта обнаружения трупа, не следует считать безнадежным делом **раскрытие убийства, если найти труп не удалось.**



Начало

Содержание



Страница 101 из 256

Назад

На весь экран

Закрыть

В каждом случае исчезновения человека необходимо проводить неотложные планомерные действия по его розыску, выдвигать всевозможные версии о причастных к убийству лицах и тщательно их проверять. Опыт расследования показывает, что в больших городах преступники нередко прячут трупы в подвалах и на чердаках, спускают в канализационные люки, топят в водоемах и даже замуровывают в стенах и заброшенных печах. В сельской местности преступники часто прячут труп на территории приусадебного участка или вывозят в ближайший лес. Иногда убийца, зарыв труп вблизи дома, стремится чем-либо замаскировать свежеврытую землю: сажает на этом месте деревья, разбивает клумбы, воздвигает новые или переносит старые подсобные строения.

К **убийствам, сопровождающимся расчленением** или обезображиванием трупа, прибегают в тех случаях, когда необходимо затруднить установление личности убитого, скрыть причины его смерти, мотивы и орудия убийства, следы воздействия на потерпевшего. Труп, разделенный на части, легче укрыть в труднодоступном месте, унести куда-то либо просто уничтожить. К такому методу сокрытия преступления обычно прибегают в тех случаях, когда между преступником и потерпевшим имелась предварительная связь, а при совершении убийства не было свидетелей. Отсюда основные задачи следствия при обнаружении частей трупа – установление личности потерпевшего и через изучение его связей выход на подозреваемого. **Первоначальными следственными действиями по делам данной категории будут:** осмотр частей трупа и мест их обнаружения; предъявление частей трупа для опознания с целью установления личности потерпевшего; назначение судебно-медицинской экспертизы; допросы лиц, на основе показаний которых могут быть установлены личность потерпевшего и обстоятельства убийства.

Расследование дел об убийствах без трупа начинается с допроса лица, заявившего об исчезновении своего родственника или знакомого. Сообщая о том, что пропавший человек внезапно и без видимого повода оставил работу, длительное



[Начало](#)

[Содержание](#)



Страница 102 из 256

[Назад](#)

[На весь экран](#)

[Закрыть](#)

время не появляется дома, заявители в ряде случаев не только высказывают предположение о том, будто исчезнувшего нет в живых, но и называют конкретных лиц, которые, по их мнению, могли его убить.

Особенностью расследования убийств из хулиганских побуждений является обязательное выяснение наличия и направленности умысла виновного не только на убийство, но и на нарушение общественного порядка. Необходимо убедиться, что у виновного не было умысла на достижение других целей, а у потерпевшего – провоцирующего поведение, а также выяснить другие вопросы.

Расследование убийств, сопряженных с изнасилованием потерпевшей, тоже имеет свою специфику. В первую очередь необходимо установить, что преступник преследовал прежде всего цель изнасилования, а уж затем пытался скрыть это преступление путем убийства потерпевшей.

Свои сложности существуют и при расследовании убийств на почве семейно-бытовых отношений. Одна из трудностей заключается в дефиците полезной информации, особенно когда ведется расследование дел о детоубийствах. Не менее сложно расследовать и дела, когда убийство совершено на почве семейных неурядиц.

К числу характерных особенностей расследования убийств в условиях исправительно-трудовых учреждений следует отнести и ограниченный круг подозреваемых. Убийства в местах лишения свободы могут быть совершены только лицами, находящимися в пределах своих подразделений. Исходя из этого, обстоятельства и строится вся работа по выявлению и изобличению виновного. Получив сообщение о совершенном преступлении, следователь и орган дознания проводят первоначальные следственные действия и оперативные мероприятия. Тесное их сочетание является одним из особенностей расследования таких преступлений.

Особенностью расследования убийств, совершенных в корыстных целях, является сложность установления мотивов и целей лица, совершившего



[Начало](#)

[Содержание](#)



[Страница 103 из 256](#)

[Назад](#)

[На весь экран](#)

[Закрыть](#)

данное преступление. Специфика расследования таких дел заключается в установлении обстоятельств, свидетельствующих о наличии у погибшего наследства либо о больших его размерах, а также в установлении круга наследников по закону и по завещанию. При убийстве с целью завладения жилой площадью потребуются выяснение и изучение лиц, так или иначе имеющих прямое либо косвенное отношение к потерпевшему.

В последнее время появились так называемые **заказные убийства**, совершаемые при помощи огнестрельного оружия или путем подкладки взрывных устройств. Среди жертв на первом месте – руководители коммерческих структур и люди, причастные к бизнесу, должностные лица, сотрудники органов внутренних дел и таможни. Места совершения преступления – квартиры потерпевших, автомобили, гаражи; время – ночь или поздний вечер. Мотивы преступления: запугать, проучить, нанести материальный ущерб, физически уничтожить свидетелей, проходящих по уголовному делу, связанному с большими деньгами. Сложность раскрытия в том, что оставшиеся в живых потерпевшие, чувствуя за собой вину, не склонны давать правдивые показания, эти преступления не квалифицируются по статье, предусматривающей ответственность за терроризм.

При заказном убийстве, совершенном из огнестрельного оптического оружия, на месте происшествия, как правило, остается оружие, которое затем должно быть направлено на баллистическую экспертизу, а оставшиеся следы взрывчатых веществ – на химическую экспертизу для установления их состава.

К числу первоначальных следственных действий при расследовании убийств относятся: осмотр места происшествия и трупа; предъявление его для опознания; допрос очевидцев преступления и лиц, обнаруживших труп; назначение и производство судебно-медицинской экспертизы; установление и задержание подозреваемого в убийстве, его допрос, **освидетельствование**, обыск по месту жительства и работы.

Таким образом, типичный перечень обстоятельств, которые приходится решать



Начало

Содержание



Страница 104 из 256

Назад

На весь экран

Закрыть

следователю в процессе осмотра места происшествия по данной категории дел, может быть следующим: **Что произошло** – убийство, самоубийство, несчастный случай или ненасильственная смерть; **Когда совершено преступление?** Помощь здесь могут оказать специалисты, участвующие в осмотре; **Является ли место происшествия местом совершения преступления?** Несовпадение мест убийства и обнаружения трупа, как правило, является результатом применения убийцей или его соучастниками определенного способа сокрытия места совершения преступления. Одним из способов установления такого несоответствия можно считать выявление негативных обстоятельств. Так, например, отсутствие следов крови на месте обнаружения трупа с множественными колото-резаными ранами является убедительным доказательством того, что труп перемещен. К числу таких признаков относятся следы волочения, отсутствие на трупе одежды вообще или одежды, соответствующей сезону, обнаружение частей расчлененного трупа; **Сколько было преступников на месте происшествия?** Первичные данные об этом могут быть получены в процессе осмотра по отпечаткам пальцев, ладоней, следам ног, обуви, объему и характеру разрушений, количеству ранений, нанесенных разными орудиями; **Каким способом совершено убийство?** Об этом чаще всего свидетельствуют орудия преступления, обнаруженные на месте происшествия, характер телесных повреждений на трупе; **Каковы мотивы убийства?** Выводы об этом можно сделать на основании учета результата преступных действий, по характерной позе трупа, состоянию одежды, характеру повреждений; **Кто убит?** В большинстве случаев этот вопрос удается решить уже в ходе осмотра места происшествия в результате опознания убитого его родственниками и знакомыми, осмотра имеющихся при нем документов. Если личность убитого неизвестна, составляется опознавательная карта трупа; **Кто совершил убийство?** Осмотр места преступления позволяет получить сведения не только о самом событии, но и о многих особенностях личности преступника (поле, возрасте, психологических качествах, свойствах и состоянии).



Начало

Содержание



Страница 105 из 256

Назад

На весь экран

Закрыть

При осмотре трупа особое внимание обращается на следы борьбы и самообороны как на окружающей обстановке, так и на трупе. Вблизи трупа не следует снимать свою верхнюю одежду, головные уборы, а также складывать портфели и другие вещи. Нельзя изменять позу трупа и нарушать расположение окружающих предметов до фотографирования и подробного фиксирования в протоколе. Протокол составляется на месте по мере осмотра.

При описании положения трупа рекомендуется указать его расположение по отношению к ближайшим ориентирам. Описание начинается с общей характеристики. Например, труп лежит на спине, боку, висит в петле. Последовательно описываются: положение головы (запрокинута назад, наклонена вперед, повернута вправо, влево); рук (положение каждой руки в плечевом, локтевом и кистевом суставах), расстояние кисти руки от туловища (прижата или отведена), состояние кисти (сжаты или разжаты пальцы); ног (положение каждой из них в тазобедренном, коленном и голеностопном суставах, разведены ноги или нет, расстояние между пятками, положение стоп).

Далее следует **осмотр видимой части одежды** и обуви потерпевшего. В протоколе указываются наименование каждой части одежды, наличие пуговиц, состояние отдельных частей одежды и обуви. Осматривается поверхность одежды и обуви с целью выявления маловидимых следов пыли, ворсинок. При осмотре обуви указываются: вид, цвет, размер и индивидуальные особенности; соответствие друг другу.

Если труп лежит лицом вверх, обращается внимание на состояние глаз (открыты, закрыты, помутнение роговицы), рта (открыт, полуоткрыт, закрыт, имеется ли что-нибудь в его полости). Исследуется состояние кистей рук, устанавливается наличие повреждений на теле, потеков крови и их направление.

Как известно, на месте происшествия зачастую нет возможности раздеть труп, поэтому при его осмотре приподнимаются отдельные части одежды и оголяются необходимые участки тела.



Начало

Содержание



Страница 106 из 256

Назад

На весь экран

Закрыть

После видимых частей тела и одежды осматриваются тело потерпевшего и его одежда с противоположной стороны, для чего труп переворачивается. Проверяются содержимое карманов и наличие документов. Обязательно исследуется ложе трупа, т. е. та поверхность, на которой он находится. Во всех случаях должно быть указано, не пропитана ли поверхность под трупом кровью, какие предметы обнаружены под ним.

Затем исследуются трупные явления. Речь идет, прежде всего, об охлаждении трупа. Нужно указать его температуру (если применялся градусник) либо зафиксировать, теплый он или холодный на ощупь. Описывая трупное окоченение, надо указать, в каких группах мышц оно имеется и в каких отсутствует. При исследовании трупных пятен важно обратить внимание на их локализацию, цвет, форму, а также на то, изменяют ли они свою окраску при надавливании и, если изменяют, то восстанавливают ли первоначальный цвет, через какое время.

После осмотра трупа исследуются и фиксируются предметы и следы, обнаруженные около него. В ряде случаев необходимо не только указать расстояние от предмета или следа до двух неподвижных ориентиров, но и измерить расстояние от них до трупа (его головы, кистей рук). Подобные измерения необходимы, в частности, в случаях самоубийства, обнаружения следов выстрела, при дорожно-транспортных происшествиях.

По делам об убийствах исключительное значение приобретают назначение и производство судебных экспертиз, особенно медицинских. Перед судебно-медицинским экспертом ставятся три группы общих вопросов: о времени наступления смерти; о ее причине; о признаках, позволяющих установить личность потерпевшего.

По делам об убийствах также могут быть назначены судебно-психологическая и судебно-психиатрическая экспертизы подозреваемого и обвиняемого. Из числа криминалистических экспертиз чаще других проводятся дактилоскопическая, судебно-баллистическая, экспертиза холодного оружия и судебно-трасологическая.



[Начало](#)

[Содержание](#)



[Страница 107 из 256](#)

[Назад](#)

[На весь экран](#)

[Закрыть](#)

Тема 2. Методика расследования преступлений против половой неприкосновенности и половой свободы

Изнасилование – половое сношение вопреки воле потерпевшей с применением насилия или угрозой его применения к женщине, ее близким либо с использованием беспомощного состояния потерпевшей.

Криминалистическая характеристика изнасилований:

- способы преодоления сопротивления потерпевшей;
- применение физического насилия; применение угрозы убийством;
- использование беспомощного состояния потерпевшей;
- места совершения преступлений: квартира, гараж, лесопарк, хозяйственная постройка, безлюдное место;
- время совершения изнасилования: чаще вечернее время;
- особенности следовой информации;
- личность преступника;
- личность потерпевшей.

В соответствии с законом дела данной категории являются делами частного-публичного обвинения, и хотя они не должны прекращаться по примирению сторон, в практике встречаются такие случаи. Зачастую потерпевшая под давлением окружения насильника (угрозы, уговоры, обещание вознаграждения) пытается прекратить дело.

В качестве исходных данных о совершенном преступлении выступает заявление потерпевшей, медицинские документы, а также объяснения виновного.

По данной категории дел следователю необходимо выяснить:



Начало

Содержание



Страница 108 из 256

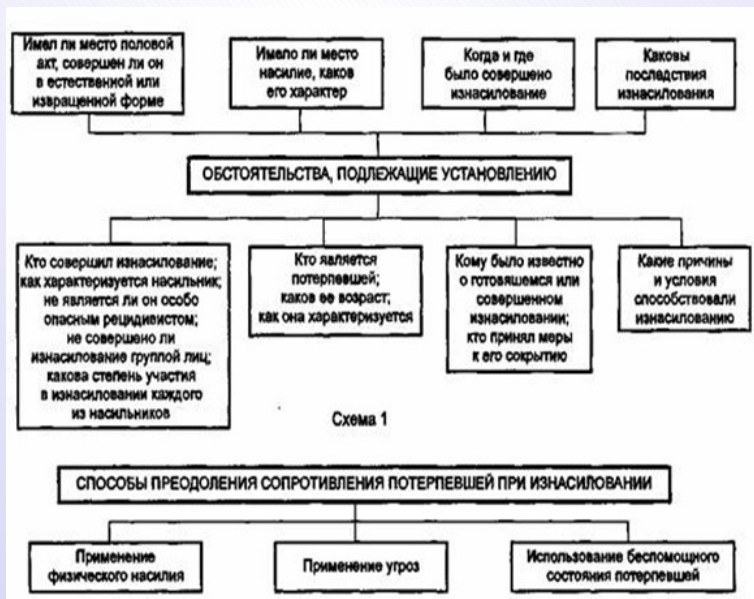
Назад

На весь экран

Заккрыть



- по объекту преступления: кто является потерпевшей, как она оказалась на месте происшествия, известен ли ей насильник, как была одета, оказывала ли сопротивление, какие следы могли остаться на одежде или на насильнике;
- по объективной стороне: где и при каких обстоятельствах было совершено, каким способом было преодолено сопротивление;
- по субъекту преступления: кто совершил, количество преступников, как вела себя потерпевшая до преступления, что предлагали ей насильники;
- по субъективной стороне: как и при каких обстоятельствах возник умысел на изнасилование.



Начало

Содержание



Страница 109 из 256

Назад

На весь экран

Закрыть

Составление плана расследования зависит от того, известен ли потерпевшей виновный или нет. Если он известен, то существует необходимость в осуществлении следственных действий по проверке и доказыванию вины конкретного лица. Если же потерпевшая не знает преступника, то планируются ОРМ по установлению личности и розыску преступника, обнаружению признаков преступления.

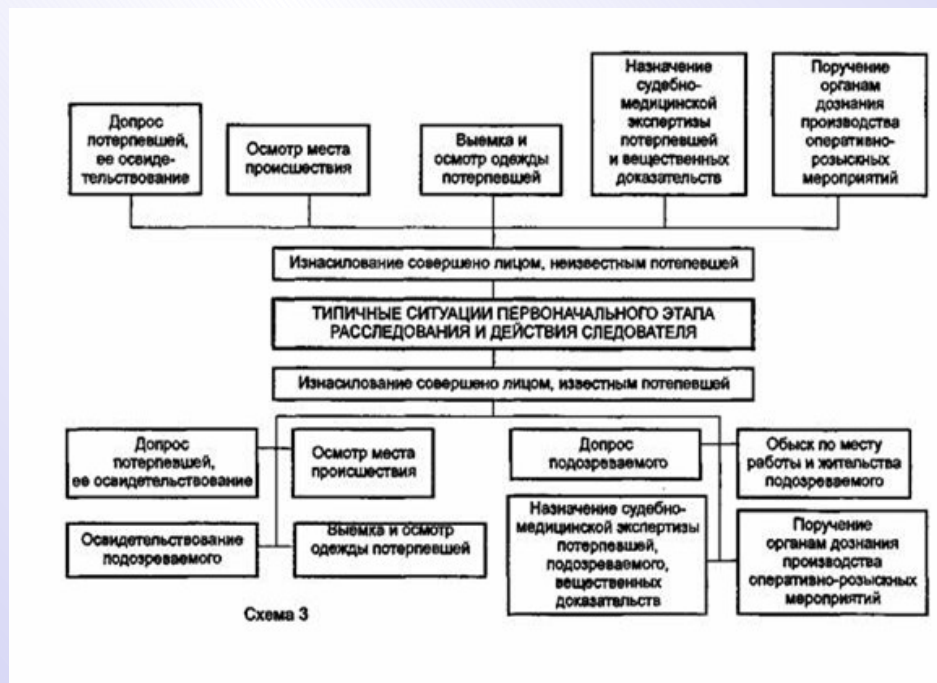


Схема. Следственные ситуации



Начало

Содержание



Страница 110 из 256

Назад

На весь экран

Закрыть

Выдвигают следующие версии по делам данной категории: преступление действительно имело место; налицо инсценировка преступления.

При расследовании любого преступления выделяют первоначальные и последующие следственные действия.

Первоначальные следственные действия при расследовании изнасилований следующие: проведение допроса потерпевшей, судебно-медицинское освидетельствование.

При допросе потерпевшей необходимо обязательно выяснить:

- в какой день и в какое время было совершено преступление, какими данными это может быть подтверждено;
- место совершения преступления, как потерпевшая оказалась на месте посягательства;
- жила ли потерпевшая ранее половой жизнью, находилась ли в состоянии алкогольного или иного опьянения;
- был ли преступник вооружен, сколько было насильников, в чем заключалась их роль, все ли участвовали в изнасиловании;
- какие следы насилия сохранились на теле потерпевшей, сохранились ли они к моменту ее допроса, где находится одежда со следами преступления;
- оказывала ли потерпевшая сопротивление;
- каковы последствия изнасилования;
- кому потерпевшая рассказывала о случившемся, кто мог видеть следы преступления на теле и при каких обстоятельствах;



Начало

Содержание



Страница 111 из 256

Назад

На весь экран

Закрыть

- почему потерпевшая не сразу обратилась в правоохранительные органы и по какой причине, если данный факт имел место.

Если потерпевшей известен преступник, они знакомы, то следует выяснить приметы преступника, обстоятельства их знакомства: Где? Когда? При каких обстоятельствах познакомились? Была ли между ними переписка? Были ли попытки вступить в половую связь со стороны преступника ранее, если они были знакомы какое-то время до совершения преступного деяния?

После допроса потерпевшей проводится (бывает и до) ее судебно-медицинское освидетельствование. Перед экспертом ставятся вопросы о характере и давности повреждений на теле, о наличии признаков насильственного полового сношения, о том, жила ли потерпевшая до этого половой жизнью.

Цель ОРМ на данном этапе представлена установлением преступника, его розыском и задержанием. При обнаружении преступника также проводят осмотр его одежды, в которой он был при совершении преступления, а также обыск в его жилище, если это необходимо.

Что касается **последующих следственных действий** для данной категории дел, то к ним относят проведение допроса обвиняемого и назначение экспертиз.

Следователь должен знать **типичные ухищрения преступника** по данной категории дел, а именно:

- обвиняемый часто заявляет, что половое сношение было совершено с согласия потерпевшей;
- обвиняемый сообщает о своей неспособности к половой жизни;
- если потерпевшая и обвиняемый незнакомы, то преступник часто ссылается на то, что жертва обозналась при его опознании.



Начало

Содержание



Страница 112 из 256

Назад

На весь экран

Закрыть

Широко применяются экспертизы различного характера. Кроме судебно-медицинской еще востребованы судебно-психиатрическая; криминалистические, биологические, экспертизы веществ и материалов.

Планирование расследования. Поводами для возбуждения уголовного дела чаще всего служат заявление потерпевшего (потерпевшей) или непосредственное усмотрение органа расследования. Типичных версий две – преступление действительно имело место; налицо оговор инсценировка.

В качестве обязательных действий проводится: допрос жертвы, ее судебно-медицинское освидетельствование, допрос, осмотр одежды и освидетельствование подозреваемых. Успех расследования зависит от оперативности действий следователя.

Детализация допроса жертвы зависит, как и при изнасиловании, от того, известен ли ей преступник (преступники). В обоих случаях выявляются аналогичные обстоятельства (условия знакомства, характер отношений, приметы преступников и т. п.) Жертва преступления и подозреваемый подвергаются судебно-медицинскому освидетельствованию. На разрешение судебного медика ставятся вопросы: какие телесные повреждения имеются на теле освидетельствуемого, какова их локализация, давность и степень тяжести; помимо обычных следов физического насилия (ссадины, кровоподтеки, царапины, следы зубов и др.) при насильственном мужеложестве следы преступления могут быть обнаружены на ягодицах, в районе анального отверстия, в прямой кишке, на мошонке, при насильственном лесбиянстве – на половых органах, грудных железах, на лобке, в области рта и других частей лица.

Отдельный интерес представляют уголовные дела по насильственным действиям сексуального характера, совершенных в отношении малолетних и несовершеннолетних. Знание следователем таких элементов типовой криминалистической характеристики рассматриваемых нами преступлений как способ и обстановка их совершения, характеристика преступников и их жертв,



[Начало](#)

[Содержание](#)



[Страница 113 из 256](#)

[Назад](#)

[На весь экран](#)

[Закрыть](#)

позволит правильно проанализировать сложившуюся криминальную ситуацию и выбрать наиболее рациональное направление дальнейшего расследования.

Способ совершения преступления является комплексным понятием и включает в себя объединенную единым умыслом систему действий по подготовке, совершению и сокрытию преступления, которые под влиянием обстановки, свойств личности, а также привычек и определенных навыков могут способствовать выбору орудий и средств совершения преступления. По мнению Л.Л. Каневского, способ совершения преступления с позиций системного подхода представляет собой систему взаимодействующих элементов, имеющую определенную иерархию и представляющую собой целостность. Элементами системы являются: подготовка к совершению преступления (подыскание орудий, распределение обязанностей, обсуждение плана преступных действий и т.д.); использование орудий преступления; механизм преступного посягательства (непосредственное воздействие субъекта преступления на предмет преступного посягательства); способ сокрытия преступления.

Рассмотрим основные элементы способа совершения насильственных действий сексуального характера, совершенных в отношении малолетних и несовершеннолетних.

1) При изучении уголовных дел данной категории нами выявлено, что **подготовка** проводится преступником приблизительно в каждом третьем случае.

Такие действия заключались в следующем:

- предварительное знакомство преступника с потерпевшей;
- вхождение в доверие к потерпевшему;
- завлечение потерпевшего обманным путем в предполагаемое место осуществления преступления;
- приведение жертвы в беспомощное состояние;



[Начало](#)

[Содержание](#)



[Страница 114 из 256](#)

[Назад](#)

[На весь экран](#)

[Заккрыть](#)

- обеспечение отсутствия посторонних лиц; подыскание орудия или иных средств для подавления сопротивления; приготовление маски для затруднения опознания внешности преступника;
- сбор информации о предполагаемой жертве.

2) Как показали исследования способа совершения преступления, в большинстве случаев насильники для подавления физического сопротивления или оказания психологического воздействия применяют различные средства: **холодное оружие**, разнообразные предметы, использующиеся в качестве орудий (электрошокеры, наручники), огнестрельное оружие, предметы бытового назначения.

3) при совершении данной категории преступлений насильниками, как правило, предпринимались меры по сокрытию преступления.

Следующим важным структурным элементом криминалистической характеристики, позволяющим обрисовать ситуацию, в которой действовал преступник, **является обстановка совершения преступления**. В качестве основных элементов обстановки совершения преступления выступают место и время совершения преступления. Изучение мест совершения насильственных действий сексуального характера в отношении малолетних и несовершеннолетних показало, что данные преступления совершаются: в сельской местности – 38%; в черте города – 62%. Чаще они совершаются в рабочий день недели, а что касается времени суток, в большинстве случаев они совершаются в дневное время.

Большое значение для своевременного раскрытия преступления имеет выявление наиболее типичной для данной категории преступлений личности возможного преступника. Под **криминалистическим изучением личности** следует понимать установление криминалистически значимой информации о преступнике, жертве преступления, а также обвиняемом, потерпевшем и других участниках процесса расследования, включающей в себя сведения о присущих им анатомических, биологических, психологических и социальных свойствах,



Начало

Содержание



Страница 115 из 256

Назад

На весь экран

Закрыть

которые необходимы для идентификации личности, решения тактических задач и установления фактической картины события преступления в процессе его раскрытия и расследования, а также использования в целях осуществления криминалистической профилактики. Социально-демографическая характеристика лиц, совершивших насильственные действия сексуального характера в отношении малолетних и несовершеннолетних, имеет свои особенности по половому признаку. Следует указать, что доля женщин среди них незначительна. В большинстве случаев это мужчины.

Следующим признаком личности, совершившего насильственные действия сексуального характера, является их образовательный уровень, который согласно проведенным исследованиям является достаточно низким.

Для данной категории преступлений характерно то обстоятельство, что оно чаще совершается в состоянии алкогольного опьянения. Так из числа лиц, совершивших подобные деяния, в состоянии алкогольного опьянения находились 65%. Высокий процент совершения сексуальных преступлений в нетрезвом состоянии объясняется, с одной стороны, тем, что напитки содержащие алкоголь, возбуждают сексуальное стремление, систематическое употребление алкогольных напитков ведет к снижению моральных качеств человека.

Количество судимостей является так же важным признаком, который характеризует личность преступника.

Тема 3. Методика расследования преступлений против собственности

Объективная сторона данного вида преступлений заключается в противоправном завладении чужим имуществом либо в его уничтожении или повреждении. **По способу завладения выделяют: кражу, мошенничество, присвоение или растрату, грабеж, разбой, вымогательство.** Почти все преступления этой группы характеризуются прямым умыслом.



Начало

Содержание



Страница 116 из 256

Назад

На весь экран

Заккрыть

Преступления данной категории имеют широкую распространенность, а раскрываемость их невелика. Такие преступления часто носят серийный характер.

Под кражей понимается тайное похищение имущества.

Опасность краж заключается в том, что они представляют значительную трудность для раскрытия и расследования. Кражи личного имущества чаще всего совершаются в отсутствие свидетелей, когда его владельцы находятся на работе, а в квартирах – никого нет. Они чаще совершаются в новых микрорайонах, где соседи незнакомы друг с другом, что позволяет преступникам под видом жильцов, не обращая на себя внимание, входить в подъезд и выходить из него, проникать в квартиры и выносить ценные вещи.

Кражи из квартир и иных помещений совершаются путем открытия замков дверей с помощью отмычек, отжатия ригеля, проникновения через форточку, взлома дверей и окон.

Чтобы усложнить выявление и расследование краж, преступники пытаются скрыть явные признаки, указывающие на совершение преступления, посеять у жертвы сомнения в том, что кража действительно имела место. Для этого они проникают в помещение, не повреждая замков, оставляют более ценные вещи нетронутыми, забирают не все, что бросается им в глаза, а только часть денег или вещей.

Для совершения карманных краж преступники выбирают места скопления людей. Эти преступления, как правило, совершаются группами воров с предварительным распределением ролей: одни создают давку, другие крадут, третьи прячут похищенное.

Последовательность следственных действий зависит от того, задержан вор с поличным или личность его устанавливается в процессе расследования. Если преступник задержан с поличным, то проводится его личный обыск, осмотр места задержания, выявляются потерпевшие и свидетели, устанавливается личность задержанного и место его жительства.



[Начало](#)

[Содержание](#)



[Страница 117 из 256](#)

[Назад](#)

[На весь экран](#)

[Закрыть](#)

Преступника допрашивают, изымают и осматривают предметы, имеющие значение для дела, приобщают их в качестве вещественных доказательств, обыскивают квартиру и места возможного хранения краденного. Личный обыск проводится с целью обнаружения бритв, ножей, монет с заточенными краями, предметов, служащих «ширмой» в момент похищения.

Если преступник не задержан с поличным, то допрашивается потерпевший, выявляются и допрашиваются свидетели – очевидцы, осматриваются вещи, где хранились похищенные ценности, в необходимых случаях осматривается место происшествия.

Для возбуждения уголовных дел о кражах необходимы не только поводы, но и достаточные основания. В качестве поводов чаще всего выступают заявления о кражах потерпевших и представителей организаций. Дело может быть возбуждено и в связи с получением о факте ее совершения данных оперативно-розыскного характера. В качестве оснований для возбуждения дел о кражах служат данные, свидетельствующие, что она имела место и что по факту кражи необходимо провести расследование. Для получения таких данных необходима проверка заявлений, поступающих от потерпевших, представителей организаций и из других источников.

Для проверки заявления о краже необходимо: у заявителя взять подробное объяснение относительно обстоятельств совершенной у него кражи. Следует истребовать имеющие значение для раскрытия данного преступления предметы и документы. Если в результате проверочных мер будут получены данные, свидетельствующие, что кража имела место, возбуждается уголовное дело и проводится расследование.

Основу плана расследования составляют версии, содержание которых определяется характером кражи, способом ее совершения и другими фактическими данными, в частности можно выделить следующие версии: кража имела место; кражи не было, заявитель заблуждается, кража инсценирована.

В зависимости от следственной ситуации, в которой ведется расследование,



[Начало](#)

[Содержание](#)



[Страница 118 из 256](#)

[Назад](#)

[На весь экран](#)

[Закрыть](#)

план должен предусматривать: если нет подозреваемого – оповещение личного состава органов милиции о совершенной краже и приметах украденного имущества; постановку похищенного на учет, перекрытие путей его сбыта; выявление лиц, располагающих сведениями о краже, и лицах, ее совершивших; выявление следов на месте преступления, проверка их по учетам.

В том случае, если подозреваемый известен, основной задачей планируемых следственных действий и розыскных мероприятий является установление местонахождения подозреваемого и доказательств его причастности к преступлению.

План должен предусматривать производство таких неотложных следственных действий, как осмотр места происшествия, **допрос** потерпевшего и очевидцев кражи, а при установлении и задержании подозреваемых – производство обысков по месту их жительства и работы. По делам о кражах на государственных предприятиях в обязательном порядке планируется проведение инвентаризаций и ревизий.

Следственные действия, проводимые по делам о кражах, принято подразделять на: первоначальные и последующие. По делам о кражах в качестве первоначальных следственных действий проводятся: осмотр места происшествия, допрос потерпевшего, допрос очевидцев, задержание и допрос подозреваемого, обыск. По делам о кражах осмотр места происшествия необходимое следственное действие, качество которого во многом предопределяет успех раскрытия преступления. Осмотр целесообразно проводить в присутствии потерпевшего или материально ответственного лица. К участию в нем следует привлекать специалиста-криминалиста, так как именно при кражах чаще всего обнаруживаются следы преступления.

В ходе осмотра решаются задачи: что представляет собой объект, с которого была совершена кража; с какой стороны преступник проник к месту кражи и в каком направлении скрылся; каким способом он проник к месту инвентаризации и использовал ли он для этой цели технические средства; какие инструменты или



[Начало](#)

[Содержание](#)



[Страница 119 из 256](#)

[Назад](#)

[На весь экран](#)

[Закрыть](#)

были использованы инструменты как техническое средство; какие действия и в каком порядке были совершены преступником; сколько человек принимало участие в краже; какие следы преступника и его преступлений остались на месте кражи, и какие следы с места происшествия могут остаться на нем.

Допрос подозреваемого проводится сразу же после его задержания и производства обысков для проверки оснований задержания и выяснения обстоятельств участия задержанного в краже. Если подозреваемый отрицает свою причастность к краже, выясняется, где он находился в момент ее совершения, откуда у него появились вещи, ему не принадлежащие, как он может объяснить другие доказательства, подтверждающие его причастность к данному преступлению.

В качестве последующих следственных действий по делам о кражах проводятся допрос обвиняемого, очная ставка, следственный эксперимент, предъявление для опознания, назначение и производство экспертиз, проверка и уточнение показаний на месте.

Тактические методы и приемы допроса обвиняемого в краже аналогичны тем, которые применяются для допроса подозреваемого. Очная ставка назначается в случае противоречий в показаниях обвиняемых, потерпевших, свидетелей и необходимости их устранения. Тактические приемы и методы очной ставки по делам о кражах аналогичны приемам и методам, применяемым по делам о других преступлениях.

Следственный эксперимент производится чаще всего с целью разоблачения инсценировки краж, а также для проверки правильности показаний свидетелей. По делам о кражах эксперимент может быть произведен для решения вопроса о видимости, слышимости и других обстоятельствах дела.

По делам о рассматриваемом виде преступлений проводятся также экспертизы идентификации по следам использованного при краже транспорта, обуви; дактилоскопические; почерковедческие. Судебно-медицинские экспертизы вещественных доказательств назначаются с целью изобличения преступника



[Начало](#)

[Содержание](#)



[Страница 120 из 256](#)

[Назад](#)

[На весь экран](#)

[Закрыть](#)

по следам крови, слюны, оставленным на месте происшествия.

Местом совершения карманных краж, как правило, выступают территории, где имеется большое скопление людей, зоной повышенного риска чаще является общественный транспорт. Раскрытие и расследование преступлений, в том числе и карманных краж, совершаемых в общественном транспорте, имеет комплексный характер, т.к. требует тесного взаимодействия оперативных подразделений полиции, органов дознания и предварительного следствия, умелого сочетания следственных действий с оперативно-розыскными мероприятиями для обнаружения карманных краж и лиц, их совершивших.

Предметом посягательства краж указанной категории в большинстве случаев являются: портмоне (кошелек), банковская (кредитная) карта, деньги, сотовый телефон, аудиоплеер (MP3), драгоценные украшения, личные вещи (косметические средства, наручные часы) и фотоаппараты. Раскрытие и расследование карманных краж, совершаемых в общественном транспорте, сложно в силу ограниченности первичной информации и латентности анализируемого преступления. Сотрудник оперативного подразделения совместно со следователем должны иметь представление обо всех обстоятельствах совершенного преступления, изучить данные о нем, выявить необходимую доказательственную информацию и принять меры к установлению виновных и местонахождения похищенного.

Для установления всех обстоятельств дела необходимо поставить перед собой следующие тактические задачи: установить место и время совершения карманной кражи; выявить свидетелей, очевидцев произошедшего; установить способ совершения карманной кражи; обнаружить и изъять следы преступления; выявить данные, подтверждающие или опровергающие виновность подозреваемого; установить и обнаружить похищенное имущество.

Раскрытие и расследование анализируемых преступлений требует тесного взаимодействия оперативных и следственных подразделений, умелого сочетания следственных действий с оперативно-розыскными мероприятиями для обнаружения



[Начало](#)

[Содержание](#)



[Страница 121 из 256](#)

[Назад](#)

[На весь экран](#)

[Заккрыть](#)

карманных краж и лиц, их совершивших, широкого использования в оперативно-розыскной работе и в уголовном процессе специальных знаний и научно-технических средств, а также привлечения к участию в раскрытии рассматриваемых преступлений специалистов, общественности.

Эффективность раскрытия, расследования и предотвращения карманных краж, совершаемых в общественном транспорте, прежде всего, зависит от успешности взаимодействия следственных и оперативных подразделений. Их тесная связь обусловлена наличием общих задач, касающихся раскрытия и расследования преступлений обозначенной категории, привлечения всех виновных к уголовной ответственности и установления всех обстоятельств произошедшего. Однако взаимодействие следователей и оперативных работников может быть эффективным лишь в том случае, если оно будет представлять собой не набор случайных бессвязных мероприятий, а глубоко продуманную совокупность строго упорядоченных, связанных друг с другом действий, разработанных с учетом конкретных задач, решаемых каждым из взаимодействующих субъектов при раскрытии и расследовании уголовных дел о карманных кражах.

Под грабежом понимается открытое похищение имущества, т. е. похищение в присутствии лиц, владеющих этим имуществом, или посторонних граждан. Присутствие владельцев имущества или посторонних лиц осознается похитителем, но сознательно игнорируется.

Разбой – это нападение с целью завладения имуществом, соединенное с насилием, опасным для жизни и здоровья лица, подвергнувшегося нападению, или с угрозой применения такого насилия.

Грабеж и **разбой** посягают на один и тот же объект – имущественные права собственника. При разбое, кроме того, объектом посягательства являются жизнь и здоровье лиц, в ведении которых находится имущество и на которых совершается нападение с целью завладения им.

Неотложными следственными действиями, проводимым на первоначальном



[Начало](#)

[Содержание](#)



[Страница 122 из 256](#)

[Назад](#)

[На весь экран](#)

[Заккрыть](#)

этапе расследования, являются допрос потерпевшего, осмотр места происшествия. Результативность допроса определяется особенностью совершения данных видов преступлений. В большинстве случаев потерпевший имеет возможность воспринимать действия и внешний облик субъекта, совершающего преступление. Поэтому при допросе подлежит детальному выяснению все, что потерпевший может сообщить о лицах, совершивших грабеж или разбой: их количестве, внешности, одежде, особенностях речи, походки, поведения и взаимоотношения в момент нападения, вооруженности, методах действий и т. д. На основе сведений, полученных в результате осмотра места происшествия, допроса потерпевшего, допроса возможных свидетелей-очевидцев, а также результатов заключения судебно-медицинской экспертизы потерпевшего, получают исходные данные, которые способствуют «выдвижению версий о лицах, принимавших участие в разбойном нападении, и определению дальнейшего направления расследования».

Под мошенничеством как одной из форм хищения законодатель понимает «завладение имуществом путем обмана или злоупотребления доверием». Мошенник умело использует в своих целях доверчивость, простодушие, неопытность одних людей и низменные качества других, чтобы получить желанное любым путем, даже в обход существующих правил и законов. Характерные их особенности данных преступлений – большая виктимность и латентность.

Способы мошенничества разнообразны, они постоянно совершенствуются, соотносясь с социально-экономическими условиями жизни.

При посягательстве на личное имущество граждан могут быть использованы следующие способы мошенничества: получение денег в долг под большие проценты и невозвращение долга; вручение предмета, внешне похожего на продаваемый; обсчет при покупке, размене; гадание, знахарство; выдача себя за другое лицо и в результате этого получение денег.

Уголовные дела по этой категории преступлений обычно возбуждаются по заявлениям потерпевших, сообщениям учреждений, предприятий, организаций



[Начало](#)

[Содержание](#)



[Страница 123 из 256](#)

[Назад](#)

[На весь экран](#)

[Закрыть](#)

и должностных лиц, а также по результатам непосредственного обнаружения органами дознания признаков мошенничества, например при задержании с поличным.

Первоначальные следственные действия, порядок их проведения зависят от того, удалось ли на момент возбуждения уголовного дела задержать мошенника. В большинстве случаев на данный момент неизвестно, кто совершил мошенничество. Для успешного раскрытия и расследования такого преступления необходим тесный контакт следователя с работниками милиции, проводящими оперативно-розыскные мероприятия.

Если уголовное дело возбуждено по факту преступления, то обычно проводятся следующие первоначальные следственные действия: допрос потерпевшего или лиц, отвечающих за ценности, которые получил мошенник; осмотр места происшествия и вещественных доказательств; выявление свидетелей, очевидцев и их допрос; задержание и допрос подозреваемого; обыск по месту жительства и работы подозреваемого.

Допрос потерпевшего, лиц, в чьем ведении находились полученные мошенником ценности, проводится с целью выяснения вопросов, связанных с установлением виновного, его примет, перечня вещей или ценностей, переданных преступнику, очевидцев криминального деяния, способа совершения мошенничества и т. д. Потерпевшему следует разъяснить важность для дела его правдивых показаний, иначе злоумышленник может еще долго оставаться на свободе и совершать преступления. Если потерпевший хорошо запомнил внешность мошенника, то целесообразно воссоздать его внешность с помощью идентификационного комплекта рисунков, фоторобота, составить композиционный портрет.

Осмотр места происшествия по делам данной категории имеет свои особенности. Место происшествия включает в себя, как правило, ряд участков местности и помещений: в одном месте мошенник знакомится с потерпевшим, в другом – входит к нему в доверие, в третьем – получает ценности, в четвертом – прячет



[Начало](#)

[Содержание](#)



[Страница 124 из 256](#)

[Назад](#)

[На весь экран](#)

[Закрыть](#)

их. В зависимости от обстоятельств дела решается вопрос, какие из этих мест следует осматривать. Во время осмотра следователь изучает обстановку места происшествия, ищет следы, свидетельствующие об обстоятельствах, имеющих значение для дела, а также следы, по которым можно идентифицировать преступника либо получить сведения о его личности. Для этого ищут следы рук преступников на предметах, к которым он мог прикоснуться. Иногда мошенники оставляют на местах преступления деньги и вещи в качестве залога, а также расписки. Эти объекты тщательно осматриваются и приобщаются к делу как вещественные доказательства.

К допросу задержанного в качестве подозреваемого нужно тщательно готовиться. Следует выяснить обстоятельства преступления, узнать, были ли им совершены другие факты мошенничества, как была выбрана жертва, выяснить способ мошенничества, уточнить, какая подготовительная работа была проведена преступником, какие приемы обмана он отрабатывал, какие средства подбирал, какие подделывал документы, кто является соучастником, кто знал о совершенных преступлениях, сколько денег или какие вещи получены мошенником от потерпевшего, как было реализовано имущество, приобретенное преступным путем.

К числу последующих следственных действий по делам о мошенничестве относятся предъявление для опознания, следственный эксперимент, назначение судебных экспертиз.

Предъявление личности для опознания. Следует иметь в виду, что в ходе опознания мошенник пытается воздействовать на опознающего, запугать или шантажировать его. Эти действия следует решительно пресекать, а опознающего заранее готовить психологически, чтобы тот не боялся подобных провокаций.

При опознании нужно учитывать, что мошенники при совершении преступлений иногда изменяют свою внешность. Поэтому опознающий должен иметь достаточно времени, чтобы внимательно рассмотреть предъявляемых ему для



Начало

Содержание



Страница 125 из 256

Назад

На весь экран

Закрыть

опознация лиц.

Следственный эксперимент проводится в тех случаях, когда нужно проверить возможность восприятия при определенных условиях каких-то конкретных обстоятельств (например, видеть, слышать) либо возможность что-то совершить в конкретной обстановке.

По делам этой категории чаще других назначаются экспертизы: дактилоскопическая, техническая экспертиза документов, графическая, трасологическая, химическая.

Помимо криминалистических, по делу о мошенничестве могут быть назначены и другие экспертизы. Так, например, если мошенник продал вместо драгоценного другой камень, сходный с ним по каким-то параметрам, то назначается минералогическая экспертиза.

При расследовании мошенничества проводятся и другие следственные действия: допросы свидетелей, не являющихся очевидцами совершенного мошенничества, очные ставки, допросы обвиняемых. Особой специфики они не имеют, однако следует иметь в виду, что обвиняемые, как правило, изворачиваются, предлагают свои версии, отрицают вину.

Следующим видом преступлений против собственности являются хищения. Субъектом хищений путем присвоения или растраты является материально ответственное лицо.

Любое хищение начинается с создания неучтенных излишков материальных ценностей. На этапе заготовки сырья и материалов для производственного процесса излишки создаются путем снижения количественных и качественных показателей при их получении; списания полученного сырья в порчу и отходы в количествах, превышающих фактические нормы естественной убыли; экономии сырья в процессе создания готовой продукции; неофициального приобретения сырья. Для создания излишков продуктов сельского хозяйства и товаров повседневного спроса, например, на перерабатывающих предприятиях, в торговых и общественного питания широко



[Начало](#)

[Содержание](#)



[Страница 126 из 256](#)

[Назад](#)

[На весь экран](#)

[Закрыть](#)

используется списание на порчу, в отходы и естественную убыль.

Создание излишков является предпосылкой хищения или покрытия недостачи. Для осуществления хищения ценности должны быть вывезены и реализованы. Поэтому способы совершения хищений включают в себя действия не только по созданию излишков, но и по их изъятию, реализации, а также по маскировке следов совершенных преступлений.

Вывоз и реализация неучтенной продукции – это прямое доказательство хищения.

Поводами к возбуждению уголовного дела о хищении могут быть заявления граждан, сообщения должностных лиц, органов печати, материалы расследования других преступлений, задержание расхитителей с поличным, явка с повинной.

К числу организационно-тактических мероприятий, обеспечивающих раскрытие хищений, предотвращение сокрытия преступниками следов криминальных деяний относятся: опечатывание складов, магазинов и других объектов; назначение внезапных ревизий и инвентаризаций; организация и производство контрольных закупок и контрольных проверок.

Для расследования хищений характерны две основные **следственные ситуации**: возбуждение уголовного дела по материалам ревизии и возбуждение дела на основании материалов оперативно-розыскного характера.

В первом случае следственные действия и их порядок будут такими: 1) осмотр документов, относящихся к операциям, признанным ревизией обоснованными; 2) допросы лиц, ответственных за выявленные ревизией злоупотребления; 3) производство обысков у этих лиц с целью обнаружения предметов и документов, могущих быть вещественными доказательствами, а также имущества, могущего быть конфискованным по приговору суда; описание этого имущества; 4) допросы свидетелей, указанных в материалах ревизии.

Во втором случае: 1) задержание с поличным; 2) личный обыск задержанных,



Начало

Содержание



Страница 127 из 256

Назад

На весь экран

Закрыть

обыск по месту их работы и жительства; наложение ареста на имущество расхитителей; 3) осмотр документов; 4) осмотры, выемка предметов, могущих быть вещественными доказательствами; осмотры производственных помещений, складов, различного оборудования; 5) допрос подозреваемых; 6) организация инвентаризации и ревизии.

Подозреваемые должны быть задержаны немедленно. Промедление с задержанием может быть использовано ими для сокрытия следов преступления. Одновременно с задержанием производятся личный обыск, а также обыск по месту жительства и работы задержанного. Сложность обыска по делам этой категории состоит в некоторой неопределенности предмета поиска. Дело в том, что непосредственными объектами хищений являются товары, которые, как правило, в большом количестве не хранятся преступниками в своем жилье. Похищенное обычно обменивается на деньги, которые затем расходуются. Поэтому обыск по делам о хищениях требует поиска, прежде всего, документов, переписки, черновых записей.

Успешность проведения обыска и полнота фиксации его результатов зависят от использования технических средств. Если для закрепления результатов обыска применяются главным образом судебно-оперативная фотография, измерительная техника и технические средства составления планов и схем, то для производства обыска должен использоваться широкий комплекс технических средств, применяемых для вскрытия запоров, хранилищ, а также специальные поисковые средства.

Выемка – является распространенным следственным действием по делам о хищениях. Она проводится с целью изъятия утвержденных образцов сырья или готовой продукции, лекал, трафаретов, документов бухгалтерского и оперативно-производственного учетов.

Следственный осмотр является неотложным следственным действием по делам о хищениях, его объектами могут быть производственные, торговые,



[Начало](#)

[Содержание](#)



[Страница 128 из 256](#)

[Назад](#)

[На весь экран](#)

[Закрыть](#)

складские, подсобные помещения, кабинеты должностных лиц, сырье и продукция предприятия, транспортные средства, документы.

Допрос подозреваемого целесообразно начинать с выяснения назначения предприятия, на котором он работает, технологических процессов, движения материальных ценностей и порядка документального сопровождения, условий хранения и выявления круга лиц, имеющих доступ к имуществу, порядка его расхода.

Наиболее характерными экспертизами по делам о хищениях выступают криминалистические, бухгалтерская, товароведческая, техническая, технологическая, санитарно-пищевая, химическая, инженерно-строительная. При хищениях же сельскохозяйственной продукции – агротехническая, зоотехническая и ветеринарная.

Тема 4. Методика расследования коррупционных преступлений

Коррупция выступает дестабилизирующим фактором, который наносит ущерб основам демократии и прав человека, дискредитирует институты власти и подрывает нравственные устои общества. Ее проявления нарушают ключевые принципы социальной справедливости и равноправия, создавая препятствия для устойчивого развития государственного управления и экономики. В Республике Беларусь сформирован комплексный правовой и институциональный механизм, нацеленный на системное противодействие коррупции, устранение порождающих ее причин и условий. Данному направлению уделяется первостепенное внимание на высшем уровне государственной власти. Вместе с тем, исключительно запретительными мерами и усилиями правоохранительной системы проблему коррупции решить невозможно. Ключевым элементом эффективной борьбы должно стать активное вовлечение гражданского общества в процессы выявления и пресечения коррупционных практик, а также целенаправленное формирование в



Начало

Содержание



Страница 129 из 256

Назад

На весь экран

Закрыть

общественном сознании атмосферы нетерпимости к любым ее проявлениям.

Коррупция – умышленное использование государственным должностным или приравненным к нему лицом либо иностранным должностным лицом своего служебного положения и связанных с ним возможностей в целях противоправного получения имущества или другой выгоды в виде работы, услуги, покровительства, обещания преимущества для себя или для третьих лиц, а равно подкуп государственного должностного или приравненного к нему лица либо иностранного должностного лица путем предоставления им имущества или другой выгоды в виде работы, услуги, покровительства, обещания преимущества для них или для третьих лиц с тем, чтобы это государственное должностное или приравненное к нему лицо либо иностранное должностное лицо совершили действия или воздержались от их совершения при исполнении своих служебных (трудовых) обязанностей, а также совершение указанных действий от имени или в интересах юридического лица, в том числе иностранного.

Основным нормативным актом является Закон Республики Беларусь от 15 июля 2015 г. № 305-З «О борьбе с коррупцией».

Принимая во внимание ранее указанное определение понятию «коррупция», можно выделить признаки, указывающие на коррупционное преступление.

Во-первых, коррупционные преступления – это «прерогатива» специальных субъектов: а) государственных должностных лиц; б) приравненных к государственным должностным лицам; в) иностранных должностных лиц.

Во-вторых, субъекты коррупционных преступлений, совершая деяние, используют свое служебное положение и связанные с ним возможности в противоправных целях.

В-третьих, совершая преступление, коррупционеры извлекают имущественную или другую выгоду для себя или для третьих лиц. Таким образом, коррупционным преступлением следует считать умышленное деяние, совершаемое государственным должностным или приравненным к нему лицом, либо иностранным должностным



[Начало](#)

[Содержание](#)



[Страница 130 из 256](#)

[Назад](#)

[На весь экран](#)

[Закрыть](#)

лицом в целях противоправного получения имущества или другой выгоды, для себя, или для третьих лиц с использованием служебного положения и связанных с ним возможностей.

Понятие коррупционного преступления в Республике Беларусь устанавливается Законом «О борьбе с коррупцией», который определяет его через состав деяния, содержащего признаки коррупции, предусмотренного Уголовным кодексом. Конкретизация перечня таких преступлений обеспечивается системным толкованием норм уголовного законодательства. Ключевую роль в унификации правоприменительной практики играет Постановление Генеральной прокуратуры Республики Беларусь, Комитета государственного контроля Республики Беларусь, Оперативно-аналитического центра при Президенте Республики Беларусь, Министерства внутренних дел Республики Беларусь, Комитета государственной безопасности Республики Беларусь, Следственного комитета Республики Беларусь от 27 декабря 2013 г. № 43/9/95/571/57/274, которым утвержден перечень коррупционных преступлений. Согласно данному документу, к коррупционным отнесены десять составов преступлений, предусмотренных Уголовным кодексом Республики Беларусь (далее УК РБ). В их числе: хищение путем злоупотребления служебными полномочиями (ст. 210); получение взятки (ст. 430); дача взятки (ст. 431); посредничество во взяточничестве (ст. 432); а также ряд должностных преступлений, таких как злоупотребление властью или служебными полномочиями (ч.ч. 2, 3 ст. 424) и легализация («отмывание») материальных ценностей, приобретенных преступным путем (ч.ч. 2, 3 ст. 235).

Криминалистическая структура коррупционных преступлений формируется из взаимосвязанных элементов, к которым относятся субъект, объект, предмет и средства совершения преступления. Их материальная природа, в отличие от одноименных элементов уголовно-правового состава, заключается в способности непосредственно отражаться в материальной обстановке и оставлять следы.

1. **Субъект преступления.** Центральным элементом структуры является



[Начало](#)

[Содержание](#)



[Страница 131 из 256](#)

[Назад](#)

[На весь экран](#)

[Закрыть](#)

субъект — должностное лицо, обладающее рядом криминалистически значимых характеристик:

- возможность использовать свои служебные функции для совершения и маскировки противоправных деяний.
- наличие специальных полномочий, предоставляющих доступ к материальным ценностям, информации или процессу принятия решений.

Для субъектов коррупционных преступлений характерен высокий образовательный уровень и глубокое знание сферы своей деятельности, что позволяет им длительное время скрывать противоправный характер своих действий. В связи с этим, криминалистический анализ личности предполагает изучение ее свойств в неразрывной связи с характеристиками объекта посягательства. Эффективность расследования напрямую зависит от своевременного сбора и анализа полной информации о коррупционной деятельности с опорой на обобщенные данные криминалистической характеристики этого вида преступлений.

2. Объект преступного посягательства. В криминалистике объект понимается как материальная система (например, предприятие, отрасль управления, финансовый поток), на которую направлено преступное воздействие. Критерием для его выделения является свойство закономерно формировать следы преступления, которые могут быть обнаружены, зафиксированы и использованы для получения информации о событии преступления и его участниках.

3. Средства совершения преступления. Данный элемент включает предметы и явления материального мира, которые используются для достижения преступного результата и несут в себе информацию о нем. Наиболее типичным средством при совершении коррупционных преступлений являются документы. Преступная деятельность в этом случае проявляется в виде внесения в них заведомо ложных сведений, подлога или специального оформления в нарушение установленного



[Начало](#)

[Содержание](#)



[Страница 132 из 256](#)

[Назад](#)

[На весь экран](#)

[Закрыть](#)

порядка. Ярким примером служит злоупотребление полномочиями, когда должностное лицо, действуя в рамках своей компетенции (например, издавая приказ о премировании), принимает решение не в интересах службы, а из корыстной или иной личной заинтересованности.

4. Предмет преступного посягательства. Предметом преступного посягательства является материальный объект, на который непосредственно направлены действия преступника с целью завладения им. Например, при хищении путем злоупотребления служебными полномочиями (ст. 210 УК РБ) предметом будут похищенные деньги или иные ценности. Отдельного внимания заслуживает предмет преступления, который не следует отождествлять с предметом посягательства. В составах взяточничества (ст.ст. 430-432 УК РБ) предметом преступления являются сами деньги, ценности, имущественные выгоды или услуги, которые передаются, получаются или предлагаются. В данном случае они не являются конечной целью (цель — это, например, получение незаконного преимущества), а выступают средством достижения этой цели, то есть причиной или следствием противоправных действий. Системное знание о криминалистической структуре коррупционных преступлений и ее элементах служит основой для разработки практических рекомендаций для правоохранительных органов. Эти рекомендации направлены на оптимизацию выявления таких преступлений, планирования расследования на его начальном этапе, а также выдвижения и проверки обоснованных следственных версий.

Разработка субъектной модели расследования коррупционных преступлений. Субъектная модель — это система лиц, вовлеченных в преступную деятельность, и их взаимосвязей.

- Ядро модели: Взяткодатель – Посредник – Взяткополучатель.
- Периферия: Лица, способствующие преступлению (помощники, предоставляющие информацию; лица, осуществляющие легализацию доходов;



[Начало](#)

[Содержание](#)



[Страница 133 из 256](#)

[Назад](#)

[На весь экран](#)

[Закрыть](#)

родственники, на которых оформляется имущество).

- **Задачи следователя:** Выявить всех участников модели, установить роль каждого, доказать наличие умысла и корыстной заинтересованности.

Выявление систем связей при осуществлении коррупционных преступлений. Коррупция часто имеет характер сети. **Вертикальные связи:** «сверху вниз» (руководитель – подчиненный) для обеспечения прикрытия и координации. **Горизонтальные связи:** между должностными лицами разных ведомств для взаимного обмена услугами («блат»). Коррупционные сети – устойчивые группы лиц, систематически занимающиеся коррупцией. Для их выявления используется: анализ банковских операций, контроль телефонных и электронных коммуникаций, анализ документооборота между организациями, оперативные внедрения.

Субъектная модель является фундаментом для построения эффективной системы борьбы с коррупцией. Она позволяет не просто фиксировать отдельные факты, а выявлять сложные и многоуровневые коррупционные схемы, определять роли каждого участника и привлекать их к адекватной ответственности.

- **Системный подход** повышает качество и результативность расследований, делая их более целенаправленными и полными.
- **Законодательство и криминалистическая методика** создают прочную основу, но требуют постоянного обновления и адаптации.
- **Необходимость постоянного совершенствования** модели с учётом новых вызовов, таких как цифровизация коррупционных схем и международный характер преступлений.
- **Объединение усилий** правоохранительных органов, государственных структур и гражданского общества является залогом успешной борьбы с коррупцией на всех уровнях.



[Начало](#)

[Содержание](#)



[Страница 134 из 256](#)

[Назад](#)

[На весь экран](#)

[Закрыть](#)

В конечном итоге, эффективная субъектная модель способствует укреплению законности, повышению доверия к государственным институтам и созданию справедливого общества.

Типичные следственные ситуации и следственные версии

Типичные исходные следственные ситуации:

1. Имеются данные оперативной разработки: Ситуация благоприятная. Позволяет тщательно спланировать первые следственные действия (задержание с поличным, обыски).

2. Поступление заявления от гражданина или юридического лица: Требуется немедленной проверки для фиксации первоначальных показаний и сохранения следов.

3. Обнаружение признаков преступления в ходе ревизии или проверки: Необходимо незамедлительно изъять и заверить документы, чтобы предотвратить их уничтожение.

4. Явка с повинной: Встречается редко, требует детальной проверки на предмет самоговора или попытки скрыть более серьезное преступление.

Типичные следственные версии:

- По событию преступления: Была ли получена (дана) взятка? Имело ли место злоупотребление полномочиями?
- По способу совершения: Как именно передавалась взятка? Какие документы были сфальсифицированы?
- По субъекту: Кто конкретно является взяткополучателем, взяткодателем, посредником? Каков круг соучастников?
- По кругу преступной деятельности: Является ли данное преступление единичным эпизодом или частью систематической преступной деятельности?



Начало

Содержание



Страница 135 из 256

Назад

На весь экран

Закрыть

Организация и планирование расследования. Этапы и результаты.

Планирование: Составление письменного плана расследования, который включает:

- Перечень следственных действий, оперативно-розыскных мероприятий (ОРМ) и судебных экспертиз.
- Сроки их выполнения.
- Исполнителей.
- Тактические замыслы каждого действия.

Этапы расследования:

После возбуждения уголовного дела начинается основной этап – предварительное расследование, которое может проходить в форме предварительного следствия (по большинству коррупционных составов) или дознания.

Предварительное следствие. На этом этапе решаются задачи по быстрому закреплению следов преступления и предотвращению противодействия расследованию.

- Неотложные следственные действия: обыски по месту работы и жительства подозреваемого, а также иных причастных лиц. Цель – изъятие документов, электронных носителей информации, ценностей, записей, которые могут быть уничтожены.
- Выемка документов в организациях и учреждениях.
- Допрос подозреваемого. Проводится после тщательной подготовки, с учетом его процессуального статуса и возможного противодействия.
- Наложение ареста на имущество для обеспечения возможной конфискации и гражданского иска.



Начало

Содержание



Страница 136 из 256

Назад

На весь экран

Закрыть

- Контроль и запись телефонных и иных переговоров.
- Назначение судебных экспертиз (бухгалтерской, финансово-экономической, компьютерно-технической).

Взаимодействие с оперативными подразделениями: Следователь тесно взаимодействует с оперативными работниками, которые продолжают проведение ОРМ для получения дополнительной информации, установления связей подозреваемого, проведения документирования фактов вымогательства или передачи взятки.

После проведения неотложных действий и получения первичных доказательств, следователь переходит к планомерному и глубокому исследованию обстоятельств дела.

- Допросы свидетелей: коллег подозреваемого, подчиненных, представителей бизнеса, которые могут располагать информацией о характере взаимоотношений и фактах противоправных действий.
- Очные ставки для устранения существенных противоречий в показаниях.
- Проведение сложных комплексных экспертиз: например, строительно-технической для оценки необоснованного завышения стоимости госзаказа, или почерковедческой для подтверждения подлинности подписей в документах.
- **Следственный эксперимент** для проверки возможности совершения тех или иных действий в определенной обстановке.
- Углубленный финансовый анализ: установление всех источников доходов подозреваемого и членов его семьи, выявление несоответствия между легальными доходами и фактическим имущественным положением (ст. 435 УК РБ – «Незаконное участие в предпринимательской деятельности»).



Начало

Содержание



Страница 137 из 256

Назад

На весь экран

Закрыть

- Международное правовое сотрудничество: направление поручений в компетентные органы других стран для получения информации о банковских счетах, недвижимости и т.д.

Когда совокупность собранных доказательств достаточна для формулирования конкретного обвинения, следователь выносит постановление о привлечении лица в качестве обвиняемого. В нем детально излагаются инкриминируемые деяния со ссылками на конкретные нормы УК РФ. После этого обвинение предъявляется обвиняемому с обеспечением его права на защиту.

Собрав все необходимые доказательства и выполнив все следственные действия, следователь переходит к окончанию расследования.

- Ознакомление обвиняемого, его защитника, потерпевшего и других участников процесса с материалами уголовного дела.
- Составление обвинительного заключения – итогового документа, в котором излагается сущность дела, доказательства, подтверждающие обвинение, и формулируется окончательное обвинение.
- Направление уголовного дела с обвинительным заключением прокурору, который утверждает его и направляет дело в суд.

Особенности организации расследования

1. Создание следственно-оперативной группы (СОГ): Обязательно из-за сложности и латентности дел. В группу включаются следователи, оперативные работники, специалисты-экономисты, бухгалтеры.

2. Концентрация на первоначальном этапе: Максимальные усилия в первые часы и дни для закрепления доказательств.

3. Строгая конспирация: Ограждение информации о ходе расследования от утечек, которые могут привести к давлению на свидетелей или уничтожению доказательств.



[Начало](#)

[Содержание](#)



[Страница 138 из 256](#)

[Назад](#)

[На весь экран](#)

[Закрыть](#)

Взаимодействие следственных, розыскных, контрольных и финансовых органов. Специализированные органы, такие как антикоррупционные комитеты, прокуратуры или службы безопасности, играют ключевую роль в расследовании и предотвращении коррупции. Они обладают необходимыми полномочиями и ресурсами для проведения сложных расследований и обеспечения привлечения виновных к ответственности. Коррупция часто носит межрегиональный и многоуровневый характер, поэтому успешное расследование требует координации между различными силовыми и контролирующими структурами. Обмен информацией, совместные операции и объединение ресурсов позволяют повысить качество и эффективность следственных мероприятий. Следственные органы (СК РБ, прокуратура): Руководят расследованием, процессуально оформляют доказательства. Оперативно-розыскные органы (ГУБОПиК МВД, КГБ): Проводят ОРМ: наружное наблюдение, прослушивание переговоров, оперативное внедрение, контрольные закупки. Контрольные и финансовые органы (КГК, МНС, Минфин, Нацбанк): Проводят ревизии и проверки финансово-хозяйственной деятельности. Предоставляют информацию о движении средств по счетам, о доходах и расходах фигурантов. Дают заключения по специальным вопросам. Формы взаимодействия: Совместное планирование, обмен информацией, создание СОГ, проведение совместных совещаний.

Рассмотрим гипотетический, но типичный пример, иллюстрирующий работу всей системы.

1. Первичная информация (Этап оперативных органов): В ГУБОПиК МВД от представителя бизнеса поступает информация о том, что высокопоставленный чиновник регулярно получает денежные вознаграждения за обеспечение победы в тендерах определенных компаний. Оперативники МВД инициируют оперативную проверку: устанавливают наблюдение за чиновником и предполагаемыми взяткодателями, проводят опросы, анализируют данные о выигранных тендерах.

2. Финансовый анализ (Этап КГК и МНС): Параллельно, по запросу МВД,



[Начало](#)

[Содержание](#)



[Страница 139 из 256](#)

[Назад](#)

[На весь экран](#)

[Закрыть](#)

органы финансовых расследований КГК начинают проверку финансового состояния чиновника и его семьи. МНС предоставляет данные о его декларируемых доходах. Выявляется значительное несоответствие: при скромной официальной зарплате чиновник владеет дорогой недвижимостью и автомобилями, которые оформлены на родственников.

3. Документирование преступления (Этап оперативного эксперимента): Оперативники ГУБОПиК, получив достаточные основания, под контролем прокуратуры проводят оперативный эксперимент по документированию факта передачи очередной взятки. Фиксируется на видео и аудио весь процесс передачи денежных средств.

4. Возбуждение уголовного дела и создание СОГ (Этап следствия): Собранные материалы (докладная записка оперативников, акт финансовой проверки КГК) передаются в Следственный комитет. Следователь СК РБ возбуждает уголовное дело по ст. 430 УК РБ (Получение взятки). Для расследования создается следственно-оперативная группа (СОГ) из следователей СК, оперативников МВД и ревизора КГК.

5. Закрепление доказательств (Совместный этап):

- Одновременно с задержанием чиновника с личным, СОГ проводит обыски по месту его работы и жительства. В обысках участвуют и следователи, и оперативники.
- Ревизор КГК помогает оперативно анализировать изъятые финансовые документы.
- Следователь проводит допрос задержанного, оперативники предоставляют ему материалы для подготовки, включая видеозапись.
- На основании данных КГК и МНС следователь накладывает арест на имущество чиновника.



Начало

Содержание



Страница 140 из 256

Назад

На весь экран

Закрыть

6. Судебная стадия: Уголовное дело с обвинительным заключением направляется в суд. В суде выступают все участники СОГ: следователь представляет доказательства, оперативный сотрудник поясняет обстоятельства документирования преступления, ревизор КГК дает пояснения о финансовых нарушениях. Данный пример наглядно показывает, как функции каждого органа, объединенные единым замыслом, приводят к достижению общего результата – изобличению и привлечению к ответственности коррупционера.

Так, взаимодействие следственных, оперативно-розыскных, контрольных и финансовых органов является краеугольным камнем всей системы противодействия коррупции в Республике Беларусь. Оно строится на прочной правовой основе и реализуется через разнообразные, проверенные практикой формы: от создания временных следственно-оперативных групп до работы постоянных координационных советов.

Методы и тактические средства расследования

Современные технологии и методики играют важную роль в эффективном выявлении и доказательстве фактов коррупции. Успешное расследование зависит от согласованной работы разных служб и использования специализированных инструментов. К ключевым методам относятся:

1. **Логико-аналитические методы:** Анализ документов, систем связей, **построение версий.**
2. **Документальный метод:** Тщательное изучение служебной документации, договоров, отчетов на предмет подлога, несоответствий.
3. **Метод финансового анализа:** Проверка законности финансовых операций, соответствия доходов и расходов.
4. **Метод оперативного эксперимента** (проверочная закупка, оперативное внедрение): Применяется в строгом соответствии с Законом «Об оперативно-розыскной деятельности» для документирования факта дачи-получения взятки.

Тактические средства расследования коррупционных преступлений:



Начало

Содержание



Страница 141 из 256

Назад

На весь экран

Закрыть

1. Тактика задержания с поличным: Тщательная подготовка, участие оперативных сотрудников, фиксация на видео- и аудионосители, немедленный личный обыск и осмотр изъятых предметов.

2. Тактика обыска: Одновременность обысков у всех основных фигурантов; привлечение специалистов (бухгалтеров, программистов); акцент на поиск не самих денег, а документов, подтверждающих их происхождение (записи, договоры, ценные бумаги).

3. Тактика допроса:

- Допрос взяточполучателя: Подробная детализация его служебных полномочий, подготовка к разоблачению лжи, использование результатов ОРМ.
- Допрос взяткодателя: Учет его статуса (часто – зависимое положение), разъяснение возможности освобождения от уголовной ответственности при активном способствовании раскрытию (примечание к ст. 431 УК РФ).
- Допрос посредника: Установление его мотивов (корысть, родственные связи), оказание психологического воздействия с целью раскрытия всей цепи.

4. Тактика очной ставки: Применяется для устранения существенных противоречий в показаниях. Требует тщательной подготовки, так как участники могут быть психологически готовы к конфронтации.

5. Назначение судебных экспертиз:

- Бухгалтерские и финансово-экономические: Для анализа документов и выявления хищений.
- Почерковедческие: Для установления исполнителя подложных подписей.



[Начало](#)

[Содержание](#)



[Страница 142 из 256](#)

[Назад](#)

[На весь экран](#)

[Заккрыть](#)

- Компьютерно-технические: Для изъятия и анализа информации с электронных носителей.

Так, расследование коррупционных преступлений в Республике Беларусь представляет собой сложный, многоуровневый процесс, основанный на комплексном использовании сил и средств следственных, оперативных и контролирующих органов. Ключ к успеху – в понимании специфической криминалистической структуры этих преступлений, их латентности и системности.

Эффективная методика расследования базируется на прочном нормативном фундаменте (УК РБ, Закон «О борьбе с коррупцией»), активном использовании специальных знаний, современных тактических приемов и, что наиболее важно, на грамотной организации взаимодействия всех участников процесса. Дальнейшее совершенствование методики связано с развитием информационных технологий, международного сотрудничества и повышением профессиональной подготовки следователей.

Тема 5. Методика расследования компьютерных преступлений

Стремительная цифровизация всех сфер общественной жизни привела к появлению нового, высокодинамичного и опасного вида противоправной деятельности – компьютерной преступности. Борьба с ней требует от правоохранительных систем постоянной адаптации и разработки специальных методик расследования. Ключевым элементом для создания таких методик является понимание криминалистической структуры компьютерных преступлений, которая позволяет систематизировать знания о механизме их совершения и выработать эффективные средства противодействия.

Понятие «компьютерное преступление» является комплексным и используется в двух основных контекстах: уголовно-правовом и криминалистическом.



Начало

Содержание



Страница 143 из 256

Назад

На весь экран

Закрыть

В уголовном праве Республики Беларусь, как и в большинстве стран СНГ, используется узкий подход. Компьютерные преступления – это деяния, непосредственным объектом которых является безопасность информации и компьютерных систем.

В Уголовном кодексе Республики Беларусь (УК РБ) этим преступлениям посвящена Глава 31 «Преступления против информационной безопасности». К ним относятся:

- Несанкционированный доступ к компьютерной информации (ст. 349 УК РБ). Противоправное умышленное проникновение в информационную систему или сеть, совершенное с целью получения, повреждения, уничтожения, блокирования, модификации информации либо нарушения работы системы.
- Модификация компьютерной информации (ст. 350 УК РБ). Изменение информации, хранящейся в компьютерной системе, сети или на машинных носителях, совершенное без согласия собственника или иного уполномоченного лица.
- Компьютерный саботаж (ст. 351 УК РБ). Умышленные уничтожение, блокирование, приведение в непригодное состояние компьютерной информации или программы, либо повреждение компьютерного оборудования, либо нарушение работы компьютерной системы (сети).
- Неправомерное завладение компьютерной информацией (ст. 352 УК РБ). Сбор, получение, распространение компьютерной информации, нарушающей личные неимущественные или имущественные права другого лица.
- Разработка, использование либо распространение вредоносных программ (ст. 353 УК РБ). Создание компьютерных программ или внесение изменений в существующие программы, заведомо приводящих к несанкционированным



[Начало](#)

[Содержание](#)



[Страница 144 из 256](#)

[Назад](#)

[На весь экран](#)

[Закрыть](#)

уничтожению, блокированию, модификации либо копированию информации, нарушению работы компьютерной системы (сети).

- Нарушение правил эксплуатации компьютерной системы или сети (ст. 354 УК РБ). Деяние, повлекшее по неосторожности утечку, утрату, блокирование, модификацию информации либо иное существенное нарушение работы системы.

С криминалистической точки зрения, понятие компьютерного преступления гораздо шире. Оно включает любое преступление, в котором компьютер, компьютерная система или сеть являются либо:

- Предметом посягательства (например, хищение компьютера);
- Орудием или средством совершения преступления (например, использование компьютера для мошенничества, распространения детской порнографии, шпионажа);
- Средой, в которой совершается преступление (например, противоправные действия в сети Интернет).

Таким образом, криминалистика рассматривает не только «чисто компьютерные» преступления из Главы 31 УК РБ, но и традиционные составы (мошенничество, вымогательство, клевета), совершаемые с использованием компьютерных технологий. Это определяет комплексный, межотраслевой подход к их расследованию.

Криминалистическая структура – это система взаимосвязанных элементов, образующих механизм преступления. Ее анализ позволяет выявить закономерности, следы и разработать алгоритмы расследования. Структура компьютерного преступления включает следующие ключевые элементы.



Начало

Содержание



Страница 145 из 256

Назад

На весь экран

Закрыть

Субъект преступления (Кто?)

Высокий уровень подготовки: Субъект, как правило, обладает глубокими знаниями в области информационных технологий, программирования, сетевой безопасности. Классификация по уровню навыков:

1. «Хакеры» (высокий уровень): Лица, способные находить и использовать «уязвимости нулевого дня», проводить целевые атаки.
2. «Кракеры» (средний уровень): Лица, использующие готовые инструменты и утилиты для взлома.
3. «Скрипт-кидди» (низкий уровень): Неопытные пользователи, применяющие простейшие скрипты и программы без понимания их сути.

Мотивы: Корысть (хищение денежных средств, данных для продажи), идеология (хактивизм), шпионаж, конкурентная борьба, вандализм, самоутверждение.

Объект преступления (На что посягает?)

Родовой объект: Общественные отношения в сфере информационной безопасности. Непосредственный объект: Конкретные интересы, блага, которым причиняется вред:

- Конфиденциальность информации (несанкционированный доступ).
- Целостность информации (модификация, саботаж).
- Доступность информации и систем (блокирование, DDoS-атаки).
- Имущественные права (компьютерное мошенничество).
- Личные неимущественные права (клевета, нарушение тайны частной жизни).

Предмет преступления (На что воздействует?)



Начало

Содержание



Страница 146 из 256

Назад

На весь экран

Закрыть

- Компьютерная информация, представленная в виде электромагнитных сигналов, записей на машинных носителях (базы данных, файлы, программы).
- Компьютерные системы и сети, включая их аппаратные и программные компоненты.
- Материальные активы, на которые осуществляется воздействие через компьютерные системы (деньги на банковских счетах, электронные ценные бумаги).

Объективная сторона (Как совершается?) – ядро криминалистической структуры. Это совокупность действий (бездействия), последствий и причинной связи между ними. Ее можно представить в виде многоуровневой модели.

Уровень 1: Подготовка к преступлению

- Разведка: Сбор информации о цели (сканирование портов, поиск уязвимостей, фишинг для сбора учетных данных, анализ профилей в соцсетях).
- Подготовка инструментов: Разработка или приобретение вредоносного ПО, аренда ботнета, создание фиктивных сайтов.
- Соккрытие личности: Использование анонимайзеров, VPN, прокси-серверов, криптовалют.

Уровень 2: Непосредственное совершение преступления (Атака)

- Внедрение в систему: Использование уязвимостей, подбор паролей, внедрение через фишинговые письма.
- Реализация цели:



Начало

Содержание



Страница 147 из 256

Назад

На весь экран

Заккрыть

- Кража данных: Копирование баз данных, персональной информации, коммерческой тайны.
- Модификация данных: Изменение оценок в электронной зачетке, сумм на счетах, реквизитов переводов.
- Установка вредоносного ПО: Внедрение шифровальщиков (ransomware), шпионских программ, бэкдоров.
- Организация атаки на отказ в обслуживании (DDoS): Направление огромного количества запросов на сервер для его перегрузки.

Уровень 3: Соккрытие преступления и его следов

- Удаление логов: Стирание записей в журналах событий, которые могли зафиксировать действия злоумышленника.
- Использование стеганографии: Соккрытие похищенных данных внутри других файлов (изображений, видео).
- Легализация (отмывание) преступных доходов: Перевод средств через цепочки электронных кошельков, обменники, использование миксеров для криптовалют.

Следовая картина (Что остается?)

Следы компьютерных преступлений носят в основном информационный (электронно-цифровой) характер и являются производными от элементов объективной стороны.

- Аппаратные следы: Физические носители информации (жесткие диски, SSD, флеш-накопители, серверы, маршрутизаторы).



[Начало](#)

[Содержание](#)



[Страница 148 из 256](#)

[Назад](#)

[На весь экран](#)

[Закрыть](#)

- Программные следы:
- Журналы событий (логи) операционных систем, приложений, сетевого оборудования.
- Файлы-индикаторы компрометации (ИОС): Хэш-суммы вредоносных файлов, подозрительные IP-адреса, доменные имена.
- Остаточные данные (артефакты) в оперативной памяти и на диске: Фрагменты удаленных файлов, данные в файле подкачки, дампы памяти.
- Записи в реестре Windows о запуске программ, подключении устройств.
- Сетевые следы: Записи о сетевых соединениях (исходный и конечный IP-адрес, порты, временные метки), перехваченные сетевые пакеты.

Понимание криминалистической структуры позволяет следователю и специалисту:

1. Выдвинуть обоснованные версии. Зная типичные способы подготовки, атаки и сокрытия, можно предположить, каким методом действовал преступник, какой инструмент использовал и какие следы должны были остаться.

2. Правильно спланировать расследование. Определить, какие следственные действия необходимы в первую очередь (обыск, выемка, осмотр места происшествия), какие экспертизы назначить (компьютерно-техническая, сетевой экспертизы).

3. Эффективно организовать работу с цифровыми доказательствами. Понимая природу электронно-цифровых следов, следователь может дать четкое задание эксперту и правильно оценить его заключение.

4. Преодолеть сопротивление обвиняемого. Детальная реконструкция механизма преступления, подкрепленная данными логов и экспертиз, является мощным средством изобличения.



[Начало](#)

[Содержание](#)



[Страница 149 из 256](#)

[Назад](#)

[На весь экран](#)

[Закрыть](#)



Понятие компьютерной информации в белорусском законодательстве является фундаментальным. Согласно Закону Республики Беларусь от 10.11.2008 № 455-З «Об информации, информатизации и защите информации», информация – это сведения о лицах, предметах, фактах, событиях, явлениях и процессах, независимо от формы их представления. Компьютерная информация – это информация, хранящаяся в компьютерной системе, сети или на машинных носителях и находящаяся в форме, пригодной для восприятия компьютерной системой, сетью и обработки компьютерными средствами. Значение компьютерной информации в современном мире огромно. В РБ она рассматривается как: ключевой актив: основа для функционирования государственных органов, банковской системы, предприятий (базы данных клиентов, финансовые отчеты, ноу-хау).

Объект правовых отношений: Является объектом права собственности (интеллектуальной собственности).

Ресурс национальной безопасности: Защита государственных секретов и критической информационной инфраструктуры (КИИ) от несанкционированного доступа является приоритетом государства.

Виды компьютерной информации (с точки зрения правового режима и защиты в РБ):

1. По категории доступа:

- Информация, распространяемая и (или) предоставляемая без ограничения доступа (открытая информация).
- Информация с ограниченным доступом, которая, в свою очередь, делится на: Конфиденциальная информация – информация, содержащая коммерческую, профессиональную, служебную тайну, тайну об усыновлении и др. Сведения, составляющие государственные секреты.

[Начало](#)

[Содержание](#)



[Страница 150 из 256](#)

[Назад](#)

[На весь экран](#)

[Заккрыть](#)

2. По правовому статусу: Особый правовой режим в РБ имеют:

Персональные данные (регулируются Законом «Об информации, информатизации и защите информации» и Положением о порядке обращения с персональными данными).

Официальная информация (информация, распространяемая государственными органами).

Информация, являющаяся объектом интеллектуальной собственности (программы для ЭВМ, базы данных).

Выявление строится на взаимодействии правоохранительных органов, субъектов хозяйствования и специализированных служб.

1. Оперативно-розыскная деятельность (ОРД) органов Комитета государственной безопасности (КГБ) и Министерства внутренних дел (МВД):

- Контроль интернет-трафика и выявление противоправной деятельности в сетях. · Взаимодействие с провайдерами связи для получения информации о пользователях (на основании судебного решения).
- Проведение оперативных экспериментов и внедрение в преступные сообщества.

2. Применение технических средств защиты: · Внедрение в государственных органах и организациях РБ Системы защиты информации (СЗИ), включая межсетевые экраны (Firewall), системы обнаружения и предотвращения вторжений (IDS/IPS). · Использование систем мониторинга и анализа событий безопасности (SIEM-систем).

3. Криминалистический анализ и экспертиза:

- Осмотр места происшествия с участием специалиста-криминалиста для изъятия компьютерной техники.
- Производство судебных компьютерно-технических экспертиз (в системе Комитета судебных экспертиз РБ). Эксперты восстанавливают



Начало

Содержание



Страница 151 из 256

Назад

На весь экран

Закрыть

удаленные данные, анализируют вредоносный код, устанавливают факты несанкционированного доступа и модификации информации.

4. Процессуальные действия.

Задачи расследования вытекают из общих положений Уголовно-процессуального кодекса РБ (УПК РБ) и криминалистической характеристики данного вида преступлений. Их можно разделить на несколько ключевых блоков.

1.1. Доказывание общего состава преступления (ст. 89 УПК РБ)

Эти задачи универсальны для любого уголовного дела, но в сфере компьютерных преступлений имеют свою специфику.

1. Установление события преступления (Что произошло?).

Задача: Доказать, что имело место не просто сбой в работе системы, а именно умышленное противоправное деяние.

Конкретные действия: Фиксация факта несанкционированного доступа, модификации, уничтожения информации или нарушения работы системы. Необходимо ответить на вопрос: «Был ли это случайный технический сбой или целенаправленная атака?».

2. Установление лица, виновного в совершении преступления (Кто это сделал?).

Задача: Идентифицировать пользователя, который совершил инкриминируемые действия, преодолев его попытки анонимизации. Конкретные действия: Связь определенных действий с учетной записью, IP-адресом, MAC-адресом оборудования, установление владельца аккаунта в мессенджере или социальной сети, идентификация по цифровым следам (куки, кеш браузера).

3. Установление формы вины и мотивов (Почему и с каким умыслом?).

Задача: Доказать умышленный характер действий (прямой или косвенный умысел), а также выявить мотивацию (корысть, хулиганские побуждения, шпионаж, конкурентная борьба, месть). Для ст. 354 УК РБ необходимо установить неосторожность.



Начало

Содержание



Страница 152 из 256

Назад

На весь экран

Закрыть

4. Выявление характера и размера вреда, причиненного преступлением (Какой ущерб?).

Задача: Квалифицировать последствия и оценить материальный, моральный или организационный вред. Конкретные действия: Расчет стоимости утраченной информации, затрат на восстановление систем и данных, упущенной выгоды от простоя предприятия, оценки ущерба деловой репутации.

Специфические задачи, обусловленные способом совершения преступления. Эти задачи направлены на реконструкцию механизма преступления и выявление всех его обстоятельств.

5. Установление способа, времени и места совершения преступления.

Задача: Определить, каким методом злоумышленник проник в систему (взлом пароля, использование уязвимости, фишинг), какие инструменты использовал (вирусы, трояны, RAT-программы), откуда и когда осуществлялся доступ. Конкретные действия: Анализ журналов событий, сетевого трафика, записей межсетевых экранов (файрволов), данных антивирусного ПО.

6. Выявление и изъятие источников компьютерной информации.

Задача: Обнаружить все физические носители и устройства, которые могли содержать следы преступления или использоваться для его совершения. Конкретные действия: Обыск с целью изъятия жестких дисков, серверов, ноутбуков, смартфонов, планшетов, USB-накопителей, облачных дисков с последующим их процессуальным оформлением.

7. Обеспечение сохранности цифровых доказательств.

Задача: Исключить возможность модификации, повреждения или уничтожения цифровых следов на изъятых носителях. Конкретные действия: Применение аппаратно-программных комплексов для создания посекторных копий (образов) носителей информации, использование write-блокеров для предотвращения записи на исходный носитель, расчет хэш-сумм для проверки целостности данных.

8. Установление всех эпизодов преступной деятельности и соучастников.



[Начало](#)

[Содержание](#)



[Страница 153 из 256](#)

[Назад](#)

[На весь экран](#)

[Заккрыть](#)

Задача: Выявить, не является ли расследуемый эпизод частью серии компьютерных атак, и идентифицировать всех лиц, причастных к их организации и проведению (например, создатель вредоносной программы, распространитель, лицо, использовавшее ее для взлома).

Знания, необходимые для расследования компьютерных преступлений. Успешное решение вышеперечисленных задач требует от следователя и оперативных работников не только юридической подготовки, но и широкого круга специальных знаний, которые можно структурировать следующим образом.

Технические знания (ключевые для практического расследования)

1. Основы архитектуры компьютеров и операционных систем: Понимание принципов работы аппаратного обеспечения (жесткие диски, память, процессоры) и операционных систем (Windows, Linux, macOS), их файловых систем (NTFS, EXT4, APFS) для понимания, где и как искать информацию.

2. Принципы работы сетей и Интернета: Знание моделей TCP/IP, протоколов передачи данных (HTTP, HTTPS, FTP), принципов маршрутизации, работы DNS, умение анализировать сетевой трафик. Понимание, что такое IP-адрес, MAC-адрес, прокси, VPN, TOR.

3. Кибербезопасность: Понимание основных векторов атак: вредоносное ПО (вирусы, черви, трояны, ransomware), фишинг, DDoS-атаки, SQL-инъекции, социальная инженерия. Это позволяет правильно ставить вопросы эксперту и выдвигать версии.

4. Криминалистический анализ данных (Digital Forensics): Знание методов изъятия и сохранения цифровых доказательств. Умение работать с программным обеспечением для криминалистического анализа (например, EnCase, FTK, AXIOM, Autopsy). Понимание, где искать артефакты: журналы событий, файлы подкачки, дампы оперативной памяти, реестр Windows, кеш браузеров, метаданные файлов. Знание основ мобильной криминалистики (исследование смартфонов на iOS и Android).



[Начало](#)

[Содержание](#)



[Страница 154 из 256](#)

[Назад](#)

[На весь экран](#)

[Заккрыть](#)

Специальные и организационные знания

1. Основы криптографии: Понимание принципов шифрования, хэширования, электронной цифровой подписи для оценки возможностей и ограничений при доступе к зашифрованной информации.

2. Тактика проведения отдельных следственных действий: Специфика осмотра места происшествия, где «местом» является компьютерная система; тактика обыска при изъятии компьютерной техники; тактика допроса подозреваемого, обладающего специальными техническими знаниями.

3. Навыки межведомственного и международного взаимодействия: Понимание того, что расследование часто требует взаимодействия с Оперативно-аналитическим центром при Президенте РБ, МТСИ (вопросы блокировки ресурсов), а также отправки запросов в рамках международного правового сотрудничества для получения данных от зарубежных провайдеров (Google, Meta, Microsoft).

Особенности производства осмотра, обыска, выемки.

Эти следственные действия являются ключевыми для изъятия вещественных доказательств в виде компьютерной техники и носителей информации. Их проведение регламентировано Уголовно-процессуальным кодексом РБ (УПК РБ) и имеет особенности.

Общие принципы:

Недопустимость изменения информации: Любые действия с компьютерной техникой не должны приводить к изменению, повреждению или уничтожению компьютерной информации.

Фиксация исходного состояния: Перед началом действий необходимо зафиксировать состояние оборудования (что включено, как подключено, что отображается на экране) с помощью фото- и видеосъемки.

Привлечение специалиста: Обязательно участие специалиста в области информационных технологий (ИТ) для грамотного отключения, упаковки и предварительной оценки техники.



Начало

Содержание



Страница 155 из 256

Назад

На весь экран

Закрыть

Осмотр места происшествия (ст. 208 УПК РФ)

Цель: Обнаружение и фиксация компьютерной техники, носителей информации, их взаимосвязи и состояния в естественной обстановке. Особенности:

1. Осмотр без изъятия: Фиксация состояния работающих систем. Если на экране открыты файлы, программы, чаты – все это подробно описывается в протоколе и фотографируется.

2. Работа с включенной техникой: Запрещается самостоятельно нажимать клавиши, закрывать программы или выключать компьютер до завершения фиксации. Это делает **специалист** под диктовку следователя.

3. Поиск всех носителей: Осмотр не ограничивается системным блоком. Необходимо искать внешние жесткие диски, USB-флешки, модемы, роутеры, мобильные телефоны, планшеты, диски, которые могут быть замаскированы под другие предметы.

4. Изъятие документов: Обязательно изымаются все руководства, блокноты с паролями, квитанции от провайдеров. Обыск и выемка (ст. 219, 220 УПК РФ). Цель: Целенаправленное изъятие конкретных средств компьютерной техники и носителей информации.

Особенности:

1. Использование спецтехники: Применение аппаратно-программных комплексов (например, «Форезик» или аналоги) для создания бит-в-бит образов (копий) жестких дисков и иных носителей на месте их обнаружения. Работа ведется с образом, а оригинал изымается и опечатывается как вещественное доказательство.

2. Правильное отключение и упаковка: Отключение техники производится специалистом для минимизации потери данных (например, из оперативной памяти). Носители упаковываются в антистатические пакеты, опечатываются.

3. Изъятие средств криптозащиты и анонимизации: Обязательному изъятию подлежат токены, смарт-карты, аппаратные ключи, а также программное обеспечение для работы в анонимных сетях (Tor, I2P).



Начало

Содержание



Страница 156 из 256

Назад

На весь экран

Закрыть

4. Выемка у провайдера: На основании постановления следователя и судебного решения проводится выемка у провайдера связи журналов соединений (logs), информации об абоненте и его IP-адресах. Возможности экспертиз при расследовании компьютерных преступлений Основным видом является компьютерно-техническая экспертиза (КТЭ), которая в РБ назначается в соответствии с УПК РБ и проводится в рамках Комитета судебных экспертиз или негосударственными экспертными организациями. Вопросы, решаемые компьютерно-технической экспертизой:

1. Идентификационные вопросы: Идентифицировать пользователя компьютера по его учетным записям, паролям, истории действий, персональным настройкам. Установить, не принадлежали ли изъятые носители информации конкретному компьютеру. Идентифицировать аппаратную часть (например, принадлежность конкретного жесткого диска).

2. Диагностические вопросы: Обнаружить, извлечь и исследовать компьютерную информацию, имеющую значение для дела (файлы, базы данных, переписку, историю браузера). Восстановить удаленную, поврежденную или скрытую информацию. Установить факт и способы несанкционированного доступа к информации или системе. Определить временные параметры работы с данными (дата создания, модификации, последнего доступа к файлам). Установить признаки наличия и функциональное назначение вредоносного программного обеспечения (ВПО).

3. Классификационные вопросы: Определить, к какой категории относится информация (конфиденциальная, коммерческая тайна, персональные данные, порнографические материалы и т.д.). Классифицировать найденное ПО (является ли оно вредоносным, инструментом для взлома и т.д.).

Таким образом, компьютерное преступление с криминалистической точки зрения – это сложный, многоуровневый акт, направленный на информацию, компьютерные системы или совершаемый с их использованием. Его структура, включающая



[Начало](#)

[Содержание](#)



[Страница 157 из 256](#)

[Назад](#)

[На весь экран](#)

[Закрыть](#)

субъекта, объект, предмет, развернутую объективную сторону и специфическую следовую картину, является системообразующим элементом для разработки современных методик расследования. Эффективная борьба с киберпреступностью возможна только на основе глубокого и непрерывного анализа этой структуры, что требует от правоохранительных органов постоянного обучения и технического оснащения.

Тема 6. Методика расследования преступлений, совершенных организованными группами и преступными организациями

В Республике Беларусь организованные группы и преступные организации представляют собой серьезную угрозу для общественной безопасности и правопорядка. Их деятельность охватывает широкий спектр преступлений, и они могут иметь различные структуры и формы организации.

Криминалистический анализ субъектной структуры организованной группы и преступной организации в Республике Беларусь включает в себя изучение различных аспектов, связанных с их функционированием, структурой, методами деятельности и особенностями правоприменения, с целью противодействия организованной преступности. Для детального изучения данной темы следует разграничивать понятия «организованная группа» и «преступная организация».

Организованная группа – два или более лица, предварительно объединившиеся в управляемую устойчивую группу для совместной преступной деятельности.

Преступная организация – объединение организованных групп либо их организаторов (руководителей), иных участников для разработки или реализации мер по осуществлению преступной деятельности либо созданию условий для её поддержания и развития.

Важно отметить, что четкое планирование каждого преступления присуще



[Начало](#)

[Содержание](#)



[Страница 158 из 256](#)

[Назад](#)

[На весь экран](#)

[Заккрыть](#)

организованным группам. Для планирования одного преступления нецелесообразно привлекать большое количество человек, велика вероятность быть обнаруженными. А для долгосрочного планирования, включая раздел сфер влияния характерно для преступных организаций. Данные вопросы выносятся на рассмотрение «главарям», «авторитетам», «смотрящим» и т.п.

Организованные группы зачастую имеют упрощенную иерархию, по сравнению с преступными организациями. Но как в организованной группе, так и преступной организации обязательна иерархическая структура. Роли распределены на основе жесткой субординации, приказы должны выполняться беспрекословно. Распределение ролей происходит в зависимости от волевых, интеллектуальных и организаторских качеств, а также от степени авторитетного влияния в преступном мире. Основными субъектами организованной группы являются: лидер (лидеры), исполнители, помощники, связные.

Лидеры – ключевые фигуры, которые имеют наиболее высокую степень авторитета в организованной группе. Могут быть как основателями, так и назначенными руководителями. Основная задача – координация действий, руководство и планирование каждого преступления.

Исполнители – члены организованной группы, которые непосредственно участвуют в совершении преступлений. Это могут быть наемные преступники или постоянные участники.

Так же присутствуют лица (помощники, связные), которые обеспечивают организованную группу информацией и коммуникацией, логистикой, поставкой ресурсов (оружие, наркотики и т.п.), финансированием и т.д. Данные субъекты могут не участвовать в преступлениях напрямую, но играют немаловажную роль в поддержке и функционировании организованной группы.

Преступные организации обладают более сложной иерархической структурой. На вершине иерархии находятся «воры в законе», «смотрящие» и «авторитеты», которые принимают стратегические решения, контролируют деятельность



[Начало](#)

[Содержание](#)



[Страница 159 из 256](#)

[Назад](#)

[На весь экран](#)

[Заккрыть](#)

преступной организации и поток финансовых средств. Их статус выше остальных участников. На нижестоящей ступени стоят лица, управляющие подгруппами и контролирующие определенные направления (наркоторговля, отмывание денег, поставка оружия и т.д.) Присутствуют так же лица, отвечающие за проведение финансовых операций, распределение прибыли, организацию поставок, транспортировку и хранение незаконных товаров.

В криминалистической характеристике преступной организации включает установление всех этих признаков и разработка тактики борьбы с организованной преступностью,

Ранее было упомянуто: на «сходках» преступных организаций обсуждаются такие вопросы, как планирование операций и обсуждение плана действий, обеспечение безопасности и распределение ресурсов. Важно понимать, что взаимодействие членов преступных организаций является сложным процессом, который требует высокой степени координации и доверия между участниками. Понимание этих аспектов может помочь правоохрнительным органам в разработке более эффективных стратегий борьбы с организованной преступностью.

Следует рассмотреть криминалистически значимые признаки преступной организации: латентность, легализация доходов, полученных преступным путем, наличие коррупционных связей. Постоянный анализ данных признаков обязателен, чтобы совершенствовать тактику и методы борьбы с организованной преступностью.

Причинами латентности преступных организаций является нежелание открыто демонстрировать свою деятельность, стремление избежать ответственности, установленной законодательством, за использование преступных схем и совершение противоправных действий. Действия по сокрытию преступной деятельности неблагоприятно влияют на криминогенную обстановку в стране. Скрытая преступность является трудностью для выявления и идентификации преступников. Следует применять и повышать методы разведки, прослушивания и агентурный аппарат.



[Начало](#)

[Содержание](#)



[Страница 160 из 256](#)

[Назад](#)

[На весь экран](#)

[Закрыть](#)

Для существования преступных организаций необходимы денежные средства, которые используются для развития и нужд членов преступной деятельности. Для получения финансов используются нелегальные источники доходов, в том числе отмывание денег. Эти действия направлены на легализацию дохода, который был получен преступным путем. С помощью проведения сложных финансовых махинаций, использования подставных лиц и компаний, совмещения преступного капитала с легальными доходами преступники получают «легальные» денежные средства. Аналитика транзакций и финансовый контроль со стороны правоохранительных органов – инструмент борьбы с нелегальным доходом.

Нельзя упускать вероятность того, что члены преступных организаций имеют своих информаторов или коррумпированных сотрудников. Коррупционные связи могут существовать не только в коммерческой сфере, а также в сфере государственных и правоохранительных органов. Формы коррупционных связей могут выражаться в даче взятки и неправомерных денежных выплат, предоставление благ, услуг имущественного характера и т.п., с целью получения выгоды и информации.

Для выявления, пресечения и расследования деятельности преступных организаций важно уметь обнаруживать и анализировать различные виды систем. Эти системы подразделяются на три категории: материальные, документальные и интеллектуальные. Каждая из них играет ключевую роль, они помогают анализировать и интерпретировать полученную информацию для борьбы с организованной преступностью.

Материальные системы – это объекты, связанные с деятельностью преступной организации. Сюда относятся объекты материальной базы (оружие, взрывчатые вещества, наркотические вещества, средства связи, тайники, техника), следы деятельности (отпечатки пальцев, образцы ДНК, повреждения на оборудовании, предметы, созданные или использованные в преступных целях), а так же товары, незаконно перевезенные через границы, незаконные денежные средства,



[Начало](#)

[Содержание](#)



[Страница 161 из 256](#)

[Назад](#)

[На весь экран](#)

[Закрыть](#)

ювелирные изделия, драгоценные камни и металлы. Обнаружение и изъятие материальных объектов позволяет найти доказательства и подтвердить факт преступной деятельности, установить участников, их действия и маршруты.

К документальным системам относятся финансовые документы (счета, платежи, банковские выписки, налоговые декларации), официальные и поддельные бумаги (доверенности, договоры, уставы, контракты), а так же электронные записи (переписки в мессенджерах и смс, электронная корреспонденция, электронные подписи). Анализ документации и электронной информации позволяет определить источники доходов, связь лиц, участвующих в преступных схемах, легализация доходов и коррумпированные схемы.

Интеллектуальные системы – это схемы, стратегии и методы, применяемые преступными группировками для планирования и организации неправомерной деятельности. Данные алгоритмы создаются с целью обхода закона и уклонения от наказания. Изучение и анализ данных систем позволяют правоохрнительным органам предвидеть будущие действия преступников и разработать методы противодействия.

Обнаружение и закрепление отражения деятельности организованных преступных групп – одна из ключевых задач правоохрнительных органов. Совокупность некоторых факторов влияет на деятельность организованных преступных групп. Как упоминалось ранее, организованная преступность имеет свойство латентности. Один из немаловажных факторов – Республика Беларусь является транзитной страной. Данный фактор влияет на характер преступной деятельности. Многообразии современных технологий позволяет придумывать новые схемы и тактики совершения преступлений. А коррупционные связи с должностными лицами дают возможность преступникам избегать выявления и преследования. Эффективное расследование таких преступных схем требует четко выстроенной системы, профессионализма и стратегического подхода.

Борьбу с организованной преступностью осуществляют органы внутренних



[Начало](#)

[Содержание](#)



[Страница 162 из 256](#)

[Назад](#)

[На весь экран](#)

[Закрыть](#)

дел, органы государственной безопасности и органы прокуратуры. Центральным звеном в данной цепи является Главное управление по борьбе с организованной преступностью и коррупцией Республики Беларусь. Основными задачами ГУБОПиК является:

- противодействие коррупции в органах государственной власти и приоритетных отраслях экономики;
- борьба с организованной преступностью, в том числе имеющей транснациональный и международный характер;
- пресечение и раскрытие тяжких и особо тяжких преступлений общекриминальной и экономической направленности, совершаемых организованными группами;
- пресечение террористических и экстремистских проявлений;
- установление и ликвидация каналов незаконной миграции, а также выявление и пресечение иных преступлений, совершаемых членами организованных групп, сформированных по национальному или этническому признаку либо действующих в диаспоральных образованиях.

Порядок и условия взаимодействия государственных органов, осуществляющих борьбу с организованной преступностью, с другими государственными органами и иными организациями определяются ими совместно. Координация деятельности государственных органов и иных организаций, участвующих в борьбе с организованной преступностью, осуществляется координационными совещаниями по борьбе с преступностью и коррупцией, действующими в порядке, определяемом Президентом Республики Беларусь.

Государственные органы, осуществляющие борьбу с организованной преступностью, обмениваются необходимой информацией с органами иностранных государств, осуществляющих деятельность по борьбе с организованной преступностью, на основе международных договоров.

В целях сбора, хранения, обобщения и анализа информации о лицах, причастных



[Начало](#)

[Содержание](#)



[Страница 163 из 256](#)

[Назад](#)

[На весь экран](#)

[Закрыть](#)

к организованной преступности, событиях и фактах, имеющих отношение к организованной преступности, государственные органы, осуществляющие борьбу с организованной преступностью, создают и ведут дела оперативного учета. В Министерстве внутренних дел ведутся банки данных о состоянии борьбы с организованной преступностью, которые формируются на основе информации, предоставляемой государственными органами, осуществляющими борьбу с организованной преступностью.

Борьба с организованной преступностью осуществляется посредством:

- обеспечения надлежащего правового регулирования деятельности по борьбе с организованной преступностью;
- системного анализа процессов, происходящих в криминальной среде;
- планирования, организации и координации деятельности государственных органов и иных организаций по борьбе с организованной преступностью;
- предотвращения и пресечения финансирования организованной преступности;
- совершенствования организации и тактики деятельности государственных органов, осуществляющих борьбу с организованной преступностью;
- совершенствования системы информационного, финансового, материально-технического и иного обеспечения деятельности по борьбе с организованной преступностью;
- обеспечения контроля и надзора за деятельностью по борьбе с организованной преступностью.

Организация деятельности по выявлению, расследованию и предупреждению преступлений организованных групп можно поделить на четыре уровня:

- «высший уровень» – наиболее общий уровень организации расследования, когда единство системы обусловлено лишь единством целей, процессуальных и криминалистических основ функционирования её элементов; его объектом является расследование преступлений как специфическая форма деятельности всех компетентных государственных органов: органы дознания и предварительного



[Начало](#)

[Содержание](#)



[Страница 164 из 256](#)

[Назад](#)

[На весь экран](#)

[Закрыть](#)

следствия (ст.180 УПК РБ), соответствующих ведомств;

- управленческий уровень – комплекс мер, обеспечивающих оптимальную структуру органов расследования, уровень управления ими, эффективность их деятельности и совершенствование средств и методов.

- методический уровень – организация расследования конкретного преступления, комплекс мер по созданию оптимальных условий для определения и применения, наиболее эффективных и целесообразных в данной конкретной следственной ситуации рекомендаций криминалистической методики;

- тактический уровень – организация проведения отдельного следственного действия или организационно-технического мероприятия в рамках конкретного акта расследования; комплекс мер, обеспечивающих выбор и применение в конкретной следственной ситуации наиболее эффективных и целесообразных технико-криминалистических средств и тактических приемов для достижения целей следственного действия или мероприятия.

За долгие годы борьбы с преступностью органы следствия и дознания внедрили в свою деятельность значительное количество действенных форм воздействия. Постоянная согласованность действий, обмен информацией, совместное планирование, координация действий позволяют тесно сотрудничать следователю и оперативнику. Ведущее место среди них отводится следственно-оперативной группе (СОГ) как наиболее результативной форме организации совместной работы субъектов раскрытия и расследования преступлений, реализующих разнородные по содержанию виды деятельности. В межведомственной Инструкции о порядке взаимодействия органов прокуратуры, предварительного следствия, дознания и Государственного комитета судебных экспертиз в ходе досудебного производства в Республике Беларусь анализ её положений, закрепивших дефиницию СОГ, позволяет сделать вывод, что в ней регламентирован порядок взаимодействия отдельных государственных субъектов правоохранительной сферы сугубо в дежурные сутки и только на местах происшествий. Но существует несколько видов



[Начало](#)

[Содержание](#)



[Страница 165 из 256](#)

[Назад](#)

[На весь экран](#)

[Закрыть](#)

СОГ. К наиболее значимым относятся: дежурная (суточная), ситуативная (целевая) и постоянная (специализированная).

1. Дежурная (суточная) СОГ

Создается для незамедлительного реагирования на поступивший сигнал (например, в органы внутренних дел) о совершенном преступлении и иных происшествиях в дежурные сутки. Основными целями сотрудников данной группы являются фиксация следовой картины на местах происшествий, проведение оперативно-розыскных мероприятий, следственных и процессуальных действий с целью получения первичной информации. Эффективность дежурной СОГ проявляется уже на первоначальном этапе организации раскрытия и расследования преступлений.

2. Ситуативная (целевая или установочно-ориентированная) СОГ

Образование такой группы наиболее востребовано при расследовании неочевидных тяжких и особо тяжких преступлений. Нередко сотрудники ситуативной СОГ выполняют объемную работу, чтобы в ограниченные сроки провести множество следственных и процессуальных действий. На первоначальном этапе деятельность ситуативной СОГ направлено на установление личности преступника. После его задержания и при наличии достаточных доказательств, подтверждающих виновность лица, совместная работа государственных сотрудников в группе может прекратиться.

3. Постоянная (специализированная) СОГ

Постоянные СОГ создаются крайне редко, но условиями создания являются уголовные дела, прежде всего относящиеся к нераскрытым преступлениям прошлых лет, имеющих большой общественный резонанс или признаки серийности. Данное следственно-оперативное формирование функционирует на протяжении всего предварительного расследования. Деятельность её участников прекращается после вынесения судом решения по делу и вступления его в законную силу.

В 2021 году практика организации раскрытия и расследования преступлений



[Начало](#)

[Содержание](#)



[Страница 166 из 256](#)

[Назад](#)

[На весь экран](#)

[Заккрыть](#)

специализированной СОГ была расширена. Это нашло свое отражение в поручении Президента Республики Беларусь расследовать преступления, не имеющие сроков давности: геноцид белорусского народа во время Великой Отечественной войны и в послевоенный период. Производство по уголовному делу поручено Генеральной Прокуратуре Республики Беларусь. На базе этого органа создана специализированная группа по расследованию дела.

Эффективность раскрытия и расследование преступлений во многом зависит от уровня взаимодействия субъектов СОГ. Полученная оперативно-розыскная информация позволяет следователю не только успешно расследовать уже совершенные преступления, но также дает возможность и пресечь деятельность организованной преступной группы или организации. Организованная преступность представляет собой особый тип преступности, имеющий как общие, так и особенные черты по сравнению с традиционной преступностью. Для повышения эффективности борьбы с организованной преступностью следует моделировать расследование уголовных дел. Моделирование включает в себя создание структурированных схем, комбинаций, анализов, методов и средств, а также обозначение ключевых этапов. Такой подход позволяет не упустить важные детали, а также упорядочить работу сотрудников.

Для составления модели следует учесть ряд важных факторов:

- тип, масштаб и структура ОПГ;
- направление деятельности организованной группы или преступной организации;
- их маршруты, контактные данные, личная информация, связи и т.д.

Следует выработать определенную стратегию и тактику расследования, спланировать оперативно-розыскные мероприятия, собрать неопровержимые доказательства. Здесь чаще всего применяются тактические операции, проводимые при расследовании преступлений, совершенных преступными организациями. Здесь имеют место быть прослушивание сотового телефона или с помощью установки



[Начало](#)

[Содержание](#)



[Страница 167 из 256](#)

[Назад](#)

[На весь экран](#)

[Закрыть](#)

технических средств, слежка за субъектами преступной организации, наблюдение с фиксацией передвижения, взаимодействий с другими лицами. Создание моделей расследования, использование современных технологий и межведомственное взаимодействие позволяют улучшить борьбу с организованной преступностью.

Проверка и сбор информации может осуществляться путем внедрения агента в преступную группировку, вербовку информатора. Так же с помощью вышеуказанных лиц возможно дезинформировать участников организованной группы или преступной организации.

При оперативных задержаниях участников преступной группы сотрудники обязаны спланировать и скоординировать заранее свои действия. При задержании не допустить захвата заложников, уничтожения доказательств и не дать возможность скрыться преступникам.

Чтобы исключить противодействие расследованию и повысить раскрываемость в делах по борьбе с организованной преступностью, следует обращать особое внимание на новшества в современных технологиях, создавать и внедрять новые разработки для пресечения и выявления латентной организованной преступности. Повысить уровень правосознания и доверия к правоохранительным органам у граждан. Проводить проверки и контролировать соблюдение законодательства не только граждан, но и сотрудников государственных органов. Постоянное сотрудничество и объединение усилий среди правоохранительных органов, с целью быстрого реагирования и обмена данными. Постоянное обучение и повышение квалификаций сотрудников необходимо для борьбы с преступностью.

Торговля людьми – проблема современного мира, представляющая опасность для человека. Торговля людьми характерна для всех стран – и экономически развитых государств, и государств, переживающих переходный политический и экономический период, пострадавших от войн и локальных конфликтов. Целями торговли людьми являются:

- вовлечение жертв в занятие проституцией, сексуальная эксплуатация;



[Начало](#)

[Содержание](#)



[Страница 168 из 256](#)

[Назад](#)

[На весь экран](#)

[Заккрыть](#)

- использование рабского труда – привлечение к принудительным работам или оказанию различных услуг;

- изъятие органов и тканей для трансплантации;

- незаконное усыновление/удочерение.

Жертвой торговли людьми могут оказаться все лица, вне зависимости от пола, возраста, национальности, религиозных убеждений. В основном потерпевшими являются лица с низким уровнем жизни.

Борьба с торговлей людьми является одним из приоритетов деятельности в Республике Беларусь. Меры по противодействию торговли людьми имеют комплексный характер. Методика планирования расследования складывается из следующих элементов:

- анализ исходных данных, относящихся к делу;

- выдвижение версий;

- определение задач расследования и вопросов, подлежащих выяснению;

- определение следственных действий и организационных мероприятий, необходимых для проверки выдвинутых версий и решения задач расследования;

- составление плана и иных процессуальных документов;

- контроль за исполнением и внесение необходимых коррективов в запланированные мероприятия, из-за изменения ситуации и новых подробностях в деле.

Индивидуальные особенности каждого расследуемого преступления и конкретной следственной ситуации не позволяют разработать однотипную версию расследования, подходящую под каждый случай. Тем не менее на основании логических рассуждений и выводов, юридических наук и опыта расследование уголовного дела формируется из собранных доказательств.

В Министерстве внутренних дел существует специализированное подразделение – управление по наркоконтролю и противодействию торговле людьми. Данное подразделение осуществляет борьбу не только с торговлей людьми, но и с наркооборотом в нашей стране.



Начало

Содержание



Страница 169 из 256

Назад

На весь экран

Закрыть

В соответствии с примечаниями к ст.327 УК РБ под наркотическими средствами, психотропными веществами и их прекурсорами понимаются средства и вещества, а также препараты их содержащие, включенные в республиканский перечень, подлежащие государственному контролю.

К наиболее типичным поводам к возбуждению уголовных дел рассматриваемой категории относятся:

- непосредственное обнаружение органом уголовного преследования сведений, указывающих на признаки преступления, связанного с незаконным оборотом наркотиков;
- заявление граждан о ставших известным им фактах незаконного оборота наркотиков;
- заявление близких родственников или членов семьи, что лицо употребляет наркотики, приобретаемые незаконно;
- сообщение, поступившие из учреждения здравоохранения, о выявлении лиц, допускающих немедицинское потребление наркотиков, приобретаемое незаконным путем.

После возбуждения уголовного дела проводятся:

- задержание подозреваемого лица;
- его личный обыск;
- осмотр места задержания;
- обыск по месту жительства и работы;
- выемка одежды подозреваемого;
- осмотр вещественных доказательств;
- назначение экспертиз в отношении изъятых при обыске и выемке вещей, оборудования, одежды;
- допрос задерживаемого.

При назначении экспертизы наркотиков получают ответы на следующие вопросы:



[Начало](#)

[Содержание](#)



[Страница 170 из 256](#)

[Назад](#)

[На весь экран](#)

[Закрыть](#)

1. Является ли предоставленное на исследование вещество наркотическим средством, психотропным веществом, их прекурсором или аналогом? Если да, то каким, какова его масса?

2. Имеются ли на представленных на исследование объектах следы наркотических средств, психотропных веществ, их прекурсоров или аналогов? Если да, то каких именно?

В случае получения сведений о потреблении задержанными лицами наркотиков, они освидетельствуются, у них получают образцы крови и мочи, и назначают комплексную судебную биохимическую экспертизу, проводят выемку амбулаторных и больничных карт и назначают судебную наркологическую или судебную медицинскую психиатрическую экспертизу.



Начало

Содержание



Страница 171 из 256

Назад

На весь экран

Закреть

II ПРАКТИЧЕСКИЙ РАЗДЕЛ

3. Методические рекомендации по изучению дисциплины и организации самостоятельной работы студентов

Изучение дисциплины «Криминалистика» строится на сочетании лекционных и практических занятий, а также самостоятельной работы студентов со специальной литературой.

Для изучения криминалистической тактики и методики рекомендуется использовать научно-обоснованные рекомендации, которые охватывают подготовку к следственным действиям, их проведение и фиксацию, а также оценку полученных результатов. Изучение методики включает в себя понимание криминалистической характеристики преступления, определение обстоятельств, подлежащих установлению, и действий органов расследования на разных этапах.

Изучение раздела «Криминалистическая тактика» начинается с рассмотрения системы научных положений, рекомендаций и тактических приемов, направленных на оптимизацию деятельности по расследованию и судебному рассмотрению уголовных дел. В ходе проведения лекционных и практических занятий по «Криминалистической методике» необходимо: изучить методику расследования преступлений и особенности доказывания по делам о различных видах преступлений.

Студент, начиная, изучать материал по данным разделам обязан ознакомиться с учебной программой, в которой указаны вопросы для изучения, а также список источников для подготовки к практическим занятиям.

При проведении лекционных и практических занятий необходимо: изучить лекционный материал; ознакомиться с литературой по теме лекции; подготовиться по вопросам, подлежащим рассмотрению на практическом занятии; ознакомиться с темами устных докладов и презентаций; ознакомиться с практическими заданиями и задачами.



[Начало](#)

[Содержание](#)



[Страница 172 из 256](#)

[Назад](#)

[На весь экран](#)

[Закрыть](#)

В ходе изучения материала студент должен изучить и систематизировать учебный материал, закрепить, полученные теоретические знания по криминалистической тактике и методике, сформировать умения и навыки по применению тактических приемов проведения различных процессуальных действий и выработать рекомендации по расследованию конкретных видов преступлений.

Самостоятельная работа обучающихся может включать следующие виды работы:

- подготовка к текущим занятиям (лекция, практическое занятие, контрольная работа, тестирование, устный опрос);
- изучение рекомендуемой литературы;
- изучение учебного материала, вынесенного на самостоятельную проработку;
- выполнение индивидуальных заданий;
- выполнение предложенных студентам докладов и презентаций;
- составление различных документов.

При изучении учебного материала студенту предлагается: обозначить и записать основные тезисы материала, изложенного на лекции; ознакомиться с рекомендуемыми источниками специальной литературы; на практическом занятии закрепить полученные знания.



Начало

Содержание



Страница 173 из 256

Назад

На весь экран

Закреть

4. Практические занятия

РАЗДЕЛ I КРИМИНАЛИСТИЧЕСКАЯ ТАКТИКА

Тема 1. Организация и тактика осмотра

Задание 1. Дайте определение следующих понятий

Криминалистика – это ...

Криминалистическая тактика – это ...

Осмотр места происшествия – это ...

Задание 2. Укажите этапы проведения осмотра места происшествия.

Опишите основные действия следователя на каждом этапе осмотра места происшествия

- 1) _____;
- 2) _____;
- 3) _____;
- 4) _____;
- 5) _____.

Задание 3.

Ситуация: обнаружен труп мужчины с ножевым ранением в жилой квартире. У входа находятся соседи и сотрудники милиции.

Определите последовательность действий следователя до начала непосредственного осмотра помещения.

Задание 4.

Ситуация: при осмотре места происшествия следователь переместил мебель (стул) до проведения фотофиксации.

- определите нарушены ли тактические требования;
- установите возможные последствия для доказательственной базы;



Начало

Содержание



Страница 174 из 256

Назад

На весь экран

Заккрыть

- предложите правильный алгоритм действий в подобной ситуации.

Задание 5.

Ситуация: в лесном массиве обнаружен сожжённый автомобиль, внутри которого находятся обгоревшие фрагменты тела. Вокруг следы шин и обуви, частично повреждённые огнём и атмосферными осадками. Осмотр проводится в условиях наступающего сумеречного времени и ухудшающейся погоды.

Определите последовательность действий следователя до начала непосредственного осмотра места происшествия.

Составьте краткий план.

Задание 6. Проведите осмотр осмотра места происшествия (транспортного средства), составьте протокол и план схему.

ПРОТОКОЛ осмотра места происшествия (транспортного средства)

_____ г.
20 _____ г.
(место составления)

Осмотр начат в ____ час. ____ мин. ____ 20__ г. и окончен в ____ час. ____ мин. ____ 20__ г. с перерывом с ____ час. ____ мин. ____ 20__ г. до ____ час. ____ мин. ____ 20__ г.

_____ (должность, персональное звание, фамилия и инициалы лица, производящего процессуальное действие)

В СВЯЗИ С

_____ (поступившим заявлением граждан; явкой с повинной; сообщением должностных лиц)

_____ (государственных органов, иных организаций; непосредственным обнаружением органом уголовного преследования



Начало

Содержание



Страница 175 из 256

Назад

На весь экран

Закрыть

_____ сведений, указывающих на признаки преступления)

с участием понятых: 1) _____ ,
(фамилия, имя, отчество)

(дата рождения),
прож.: _____

тел: _____;

2) _____ ,
(фамилия, имя, отчество)

(дата рождения)

а также специалиста (ов)

_____ (фамилия, имя, отчество специалиста, его место работы и должность)

в присутствии _____

с соблюдением требований ст. 203 и ст. 204 УПК произвел
осмотр _____

_____ (наименование объекта осмотра, его адрес, место расположения)

_____ с чем с соблюдением требований ст. 193 и ст. 194 УПК составил настоящий протокол.



Начало

Содержание



Страница 176 из 256

Назад

На весь экран

Закрыть

Перед началом осмотра в соответствии с требованиями ст.ст. 192, 193 и 204 УПК лицам, участвующим в производстве следственного действия, разъяснены порядок его производства, право делать замечания, подлежащие занесению в протокол, и обращать внимание лица, производящего дознание, на все, что, по их мнению, может способствовать выяснению обстоятельств рассмотрения заявлений и сообщений о преступлениях, обстоятельств уголовного дела.

Кроме того, в соответствии с требованиями ст. 202 УПК понятым разъяснена цель следственного действия, а в соответствии со ст. 200 и ст. 202 УПК специалисту и понятым разъяснены их права и обязанности, предусмотренные соответственно ст. 62 и ст. 64 УПК:

1. Понятой имеет право: 1) знать, в проведении какого следственного действия он участвует, кто руководит и кто участвует в его производстве; 2) делать по поводу следственного действия заявления и замечания, подлежащие занесению в протокол; 3) знакомиться с протоколом следственного действия, в котором он участвовал; 4) подписывать протокол следственного действия лишь в той части, которая отражает воспринятые им лично обстоятельства; 5) получать возмещение понесенных им расходов, связанных с участием в производстве следственных действий.

2. Понятой обязан: 1) являться по вызовам органа уголовного преследования; 2) сообщить по требованию органа уголовного преследования сведения об отношениях с лицами, участвующими в производстве по материалам и уголовному делу; 3) удостоверить своей подписью в протоколе следственного действия факт производства этого действия, его ход и результаты; 4) соблюдать порядок при производстве следственных действий; 5) подчиняться законным распоряжениям органа уголовного преследования; 6) не разглашать сведения об обстоятельствах дела или иные данные, ставшие ему известными в связи с участием в производстве по уголовному делу, если он был предупрежден об этом органом уголовного преследования.

3. Понятой предупрежден об уголовной ответственности по ст. 407 УК за



Начало

Содержание



Страница 177 из 256

Назад

На весь экран

Закрыть

разглашение данных предварительного расследования без разрешения органа, ведущего уголовный процесс.

4. Специалист имеет право: 1) знать цель своего вызова; 2) отказаться от участия в производстве по материалам и уголовному делу, если он не обладает специальными знаниями и навыками; 3) задавать вопросы участникам следственного действия с разрешения органа уголовного преследования и суда; 4) знакомиться с протоколом следственного или другого процессуального действия, в котором он участвовал, а также в соответствующей части – с протоколом судебного заседания и делать подлежащие внесению в протокол замечания относительно полноты и правильности записи хода, содержания и результатов проводившихся при его участии действий; 5) подавать жалобы на действия органа, ведущего уголовный процесс, заявлять ходатайства о принятии мер по обеспечению его безопасности, членов семьи, близких родственников и иных лиц, которых он обоснованно считает близкими, а также имущества; 6) получать возмещение понесенных им расходов и вознаграждение за выполненную им работу, не входящую в круг его прямых служебных обязанностей.

5. Специалист обязан: 1) являться по вызовам органа, ведущего уголовный процесс, для оказания ему необходимого содействия; 2) представить органу, ведущему уголовный процесс, документы, подтверждающие его специальную квалификацию; 3) сообщить по требованию органа, ведущего уголовный процесс, а также сторон в судебном заседании сведения о своём профессиональном опыте и отношениях с лицами, участвующими в производстве по материалам и уголовному делу; 4) участвовать в производстве следственных и других процессуальных действий, используя специальные знания, навыки и научно-технические средства для обнаружения, закрепления и изъятия доказательств; 5) давать пояснения по поводу выполняемых им действий; 6) подчиняться законным распоряжениям органа, ведущего уголовный процесс; 7) соблюдать порядок при производстве следственных действий и во время судебного заседания; 8) не разглашать сведения об обстоятельствах дела и иные сведения, ставшие ему известными в связи с



[Начало](#)

[Содержание](#)



[Страница 178 из 256](#)

[Назад](#)

[На весь экран](#)

[Закрыть](#)

участием в производстве по уголовному делу, если он был предупрежден об этом органом уголовного преследования или судом.

6. Специалист предупрежден об уголовной ответственности по ст. 407 УК за разглашение данных предварительного расследования или закрытого судебного заседания без разрешения органа, ведущего уголовный процесс.

(подпись)

(подпись)

(подпись)

(подпись)

(подпись)

В соответствии с требованиями ч. 4 ст. 193 УПК лица, участвующие в проведении следственного действия, уведомлены о том, что в ходе осмотра

(научно-технические средства применяться не будут; будут применяться следующие научно-технические средства

(указать их наименование и характеристики): например, цифровой фотоаппарат «_____» с флеш-картой объемом

памяти __ Гб; лазерный дальномер «_____», измерительная рулетка длиной __ м, электрический фонарик, лупа

криминалистическая, масштабная линейка, дактопорошок _____ цвета, колонковая кисть «флейц», липкая лента

типа скотча, дактилоскопическая пленка, компас, электротермометр)

(подпись)

(подпись)

(подпись)

(подпись)

(подпись)

Осмотр места происшествия проводится с согласия _____

(собственника: фамилия, имя,

отчество; главы дипломатического представительства, консульского учреждения)



Начало

Содержание



Страница 179 из 256

Назад

На весь экран

Закрыть

_____ (подпись)

_____ (фамилия и инициалы)

или перед началом осмотра _____ БЫЛО

предъявлено соответствующее постановление от _____ 20____ г.

Осмотр проводился в

_____ время суток при

_____ освещении, в следующих

погодных условиях: _____.

Осмотром установлено (непосредственным объектом осмотра является):

_____ Таблицу изменить на необходимую (грузовое АТС)

Условные обозначения:

В ходе осмотра изъято:

Изъятые предметы (документы) после предъявления их участникам следственного действия упакованы в



Начало

Содержание



Страница 180 из 256

Назад

На весь экран

Закреть

Марка, модель, модификация транспортного средства _____						Свидетельство о регистрации Серия _____ № _____ выдано (дата) ____/____/____ Заменяющий документ _____											
Год изготовления _____			Регистрационный знак _____			Тип окраски кузова: <input type="checkbox"/> Алкид <input type="checkbox"/> Акрил <input type="checkbox"/> Металлик <input type="checkbox"/> Перламутр				Тип кузова: <input type="checkbox"/> Седан <input type="checkbox"/> Хэтчбек <input type="checkbox"/> Универсал <input type="checkbox"/> Джип				Цвет кузова: _____ _____ _____			
Код VIN кузова, рамы или шасси транспортного средства																	
1	2	3	4	5	6	7	8	9	10	11	12	13	14	15	16	17	
Пробег транспортного средства																	
Показания спидометра: <input type="checkbox"/> км _____ <input type="checkbox"/> миль _____								Показания спидометра отсутствуют: <input type="checkbox"/> поврежден <input type="checkbox"/> отсутствует <input type="checkbox"/> отключен (электрический) <input type="checkbox"/> нет доступа									



Начало

Содержание



Страница 181 из 256

Назад

На весь экран

Закрыть

Упаковка (и) опечатана (ы) оттиском печати

(номер и наименование печати, наименование подразделения дознания)


_____, а также скреплена (ы) подписями участников следственного действия. К протоколу осмотра составлено _____

(количество планов, схем)

на ____ листе (ах).

В ходе применения фото-и видеотехники произведены снимки, записаны

На схеме ТС указывается месторасположение повреждения и порядковый номер его описания



видеофайлы _____
(указать, что сделано)

_____;
являющиеся неотъемлемой частью настоящего протокола осмотра.

Протокол предъявлен для ознакомления. Ознакомившись с протоколом путем

_____;
(личного прочтения; оглашения протокола)
участники следственного действия замечания о его дополнении и уточнении

_____;
(не заявили; заявили, какие именно)

Поняты:

(подпись)

(инициалы, фамилия)

(подпись)

(инициалы, фамилия)

Специалисты:

(подпись)

(инициалы, фамилия)



Начало

Содержание



Страница 182 из 256

Назад

На весь экран

Закреть

Иные участники:

_____ (подпись)

_____ (инициалы, фамилия)

_____ (подпись)

_____ (инициалы, фамилия)

_____ (подпись)

_____ (инициалы, фамилия)

Осмотр провел и протокол составил:


_____ (должность лица, производящего дознание)

_____ (подпись)

_____ (инициалы, фамилия)

ПЛАН-СХЕМА

к протоколу осмотра места происшествия _____
_____ от _____ 20 ____ г.



Начало

Содержание



Страница 183 из 256

Назад

На весь экран

Закреть

Условные обозначения:

Поняты:

_____ (подпись)

_____ (инициалы, фамилия)

_____ (подпись)

_____ (инициалы, фамилия)

Специалисты:

_____ (подпись)

_____ (инициалы, фамилия)

_____ (подпись)

_____ (инициалы, фамилия)

Иные участники:

_____ (подпись)

_____ (инициалы, фамилия)

_____ (подпись)

_____ (инициалы, фамилия)

План-схему составил:

_____ (должность лица, производящего дознание)

_____ (подпись)

_____ (инициалы, фамилия)

Тема 2. Организация и тактика допроса

Задание 1.

*Дайте понятие **допроса** как следственного действия, определите его задачи, содержание и правовую природу.*

Перечислите основные виды допросов по криминалистической классификации.

Раскройте содержание подготовительного, рабочего и заключительного этапов допроса.



Начало

Содержание



Страница 184 из 256

Назад

На весь экран

Закреть

Задание 2.

Ситуация: допрашивается свидетель, который проявляет заметное напряжение, отвечает короткими фразами, избегает смотреть в глаза, периодически меняет показания.

Определите тактические приёмы установления и поддержания психологического контакта, а также способы стабилизации эмоционального состояния допрашиваемого.

Задание 3.

Ситуация: следователь во время допроса перебивает допрашиваемого, сам предлагает варианты ответов, использует оценочные выражения, делает замечания по поводу содержания показаний.

Определите нарушенные тактические требования допроса и возможные последствия таких нарушений для достоверности и допустимости полученной информации.

Задание 4.

Имеются данные, что подозреваемый ранее давал противоречивые показания, менял линию поведения, допускал элементы ложной самооговорной информации.

Составьте тактический план допроса, при котором удастся выявить противоречивость в показаниях.

Какого поведения должен придерживаться следователь при таком допросе?

Задание 5. Проведите допрос несовершеннолетнего свидетеля и составьте протокол данного процессуального действия.



Начало

Содержание



Страница 185 из 256

Назад

На весь экран

Закреть

ПРОТОКОЛ допроса несовершеннолетнего свидетеля

_____ г.
20 _____ г.
(место составления)

Допрос начат в ____ час. ____ мин. и окончен в ____ час. ____ мин. с перерывом с
____ час. ____ мин. до ____ час. ____ мин.

(должность, персональное звание, фамилия и инициалы лица, производящего процессуальное действие)

с участием специалиста (в т.ч. педагога)

(фамилия, имя, отчество, область специальных познаний;

(фамилия, имя, отчество, должность и адрес педагога)

а также

в помещении _____
(фамилия, имя, отчество родителей несовершеннолетнего свидетеля)

с соблюдением требований ст.ст. 215 – 221 УПК допросил в качестве свидетеля:

1. Фамилия, имя, отчество (в том числе прежние фамилия, имя):



Начало

Содержание



Страница 186 из 256

Назад

На весь экран

Заккрыть

2. Число, месяц, год рождения:

3. Место рождения:

4. Гражданство (подданство):

5. Место жительства (фактическое и в соответствии с регистрацией):

номер телефона: _____

6. С кем проживает

7. Чем занимаются лица, на попечении которых находится свидетель:

8. Где учится или учился:

9. Где и кем работает:

10. В каких отношениях состоит с подозреваемым , потерпевшим:

(подпись)



Начало

Содержание



Страница 187 из 256

Назад

На весь экран

Закреть

В соответствии с требованиями ст. 195 УПК свидетелю разъяснены его права и обязанности, предусмотренные ст.ст. 21, 60, 193, 194, 219 и 221 УПК, а также ответственность:

1. Свидетель имеет право: 1) не свидетельствовать против себя самого, членов своей семьи и близких родственников; 2) заявлять отвод переводчику, участвующему в его допросе; 3) собственноручно записывать свои показания в протоколе допроса или удостоверить своей подписью в протоколе следственного или другого процессуального действия правильность записи данных им показаний; 4) заявлять ходатайства и приносить жалобы на действия органа, ведущего уголовный процесс, в том числе о принятии мер по обеспечению его безопасности, членов семьи, близких родственников и иных лиц, которых он обоснованно считает близкими, а также имущества; 5) получать возмещение расходов, понесенных при производстве по уголовному делу, и вреда, причиненного действиями органа, ведущего уголовный процесс; 6) приглашать адвоката для получения юридической помощи при производстве процессуальных действий с его участием.

2. Свидетель обязан: 1) являться по вызовам органа, ведущего уголовный процесс; 2) правдиво сообщить все известное по делу и ответить на поставленные вопросы; 3) не разглашать сведения об обстоятельствах, ставших известными ему по делу, если он был предупрежден об этом органом уголовного преследования или судом; 4) подчиняться законным распоряжениям органа, ведущего уголовный процесс.

(подпись)

Кроме того, свидетель (в возрасте 16 лет и старше) предупрежден об уголовной ответственности за отказ либо уклонение от дачи показаний (за исключением показаний против себя самого, членов своей семьи и близких родственников) или за дачу заведомо ложных показаний по ст. 401 и ст. 402 УК, а также за разглашение данных предварительного расследования или закрытого судебного



Начало

Содержание



Страница 188 из 256

Назад

На весь экран

Закрыть

заседания, ставших известными ему по делу, без разрешения органа, ведущего уголовный процесс, по ст. 407 УК.

_____ (подпись)

В соответствии с ч. 2 ст. 221
УПК _____

(фамилия, инициалы свидетеля до 16 лет)

разъяснена необходимость правдиво рассказать все известное (ей, ему) по делу.

_____ (подпись)

Перед началом допроса свидетель заявил, что разъясненные ему права и обязанности понятны, показания желает давать на _____ языке, в услугах переводчика _____ нуждается.

_____ (подпись)

Переводчику

_____,
проживающему по адресу:

_____,
разъяснены права и обязанности, предусмотренные ст. 63 УПК. Одновременно он предупрежден об уголовной ответственности по ст. 401 и ст. 402 УК за заведомо неправильный перевод, отказ либо уклонение без уважительных причин от исполнения возложенных на него обязанностей, а также об уголовной ответственности в соответствии со ст. 407 УК за разглашение данных предварительного расследования или закрытого судебного заседания без разрешения органа, ведущего уголовный процесс.

_____ (подпись)



Начало

Содержание



Страница 189 из 256

Назад

На весь экран

Закрыть

имущества; 6) получать возмещение понесенных им расходов и вознаграждение за выполненную им работу, не входящую в круг его прямых служебных обязанностей.

4. Специалист обязан: 1) являться по вызовам органа, ведущего уголовный процесс, для оказания ему необходимого содействия; 2) представить органу, ведущему уголовный процесс, документы, подтверждающие его специальную квалификацию; 3) сообщить по требованию органа, ведущего уголовный процесс, а также сторон в судебном заседании сведения о своем профессиональном опыте и отношениях с лицами, участвующими в производстве по материалам и уголовному делу; 4) участвовать в производстве следственных и других процессуальных действий, используя специальные знания, навыки и научно-технические средства для обнаружения, закрепления и изъятия доказательств; 5) давать пояснения по поводу выполняемых им действий; 6) подчиняться законным распоряжениям органа, ведущего уголовный процесс; 7) соблюдать порядок при производстве следственных действий и во время судебного заседания; 8) не разглашать сведения об обстоятельствах дела и иные сведения, ставшие ему известными в связи с участием в производстве по уголовному делу, если он был предупрежден об этом органом уголовного преследования или судом.

5. Специалист предупрежден, что за разглашение данных предварительного расследования или закрытого судебного заседания без разрешения органа, ведущего уголовный процесс, специалист несёт ответственность в соответствии со ст. 407 УК.

(подпись)

(подпись)

После предложения рассказать об известных ему обстоятельствах уголовного дела свидетель показал следующее:



Начало

Содержание



Страница 191 из 256

Назад

На весь экран

Закрыть



Мною прочитано, с моих слов записано верно (записывается собственноручно).

Несовершеннолетний свидетель:

(подпись)

(инициалы, фамилия)

Педагог:

(подпись)

(инициалы, фамилия)

Законный представитель:

(подпись)

(инициалы, фамилия)

Допросил, протокол составил:

(должность лица, производящего дознание)

(подпись)

(инициалы, фамилия)

Тема 3. Организация и тактика следственного эксперимента

Задание 1.

*Дайте определение понятию **следственный эксперимент** как следственному действию.*

Укажите его цели, сущность, условия допустимости и границы применения.

Перечислите основные задачи, которые могут решаться посредством проведения данного следственного действия.

Начало

Содержание



Страница 192 из 256

Назад

На весь экран

Закрыть

Задание 2.

Охарактеризуйте основные виды следственного эксперимента.

Определите требования к воспроизведению условий, повторяемости и фиксации.

Задание 3.

Ситуация: необходимо установить, мог ли свидетель видеть момент нападения на улице в вечернее время при освещении фонарём, располагающимся за его спиной.

Определите порядок подготовки и проведения следственного эксперимента: выбор времени, восстановление условий освещённости, привлечение специалистов, фиксация результатов.

Задание 4.

Ситуация: следственный эксперимент проведён без чёткого определения исходных условий; используется оборудование, не соответствующее реальной обстановке; фиксация ограничена устными пояснениями.

Укажите нарушенные тактические требования, возможные последствия для доказательственной базы и пути устранения допущенных нарушений.

Задание 5.

Имеются основания предполагать, что телесные повреждения потерпевшего могли быть нанесены иным образом, чем утверждает подозреваемый.

Ситуация: со слов Потерпевшего М. 23.10.2025 г. он и Подозреваемый Б. находились по адресу г. Брест ул. Солнечная 5, кв. 55. Примерно в 20:00 после того, как они распили алкогольные напитки у них произошла словесная перепалка, после чего в ходе ссоры Подозреваемый Б. нанес удар Потерпевшему М. в области грудной клетки. Однако, со слов Подозреваемого Б. он нанес удар в область правого плеча. Так как имеется несоответствие показаний, следователь назначил провести следственный эксперимент.

Необходимо разработать подробный план следственного эксперимента по проверке механизма образования повреждений, включающий: определение цели



Начало

Содержание



Страница 193 из 256

Назад

На весь экран

Закрыть

и задач эксперимента; подбор предметов-заменителей (манекены, аналогичные орудия); воспроизведение пространственных условий; порядок использования видеозаписи, фотосъёмки, измерительной техники; способы сравнения результатов с экспертными данными; оформление итоговых материалов эксперимента.

Тема 4. Организация и тактика проверки показаний на месте

Задание 1.

*Дайте определение понятию **проверка показаний на месте** как следственному действию.*

Укажите её цели, сущность и отличительные признаки по сравнению с допросом и следственным экспериментом.

Задание 2. Охарактеризуйте этапы проверки показаний на месте.



Задание 3.

Ситуация: лицо, ранее сообщившее, что выбросило орудие преступления в одном из дворов, при проверке показаний на месте начинает путаться в ориентирах, несколько раз меняет направление движения.

Определите тактические действия следователя в такой ситуации.



Начало

Содержание



Страница 194 из 256

Назад

На весь экран

Закрыть

Задание 4.

Ситуация: проверка показаний на месте проводится с участием нескольких посторонних лиц; при движении подозреваемому задаются уточняющие вопросы, подсказывающие маршрут; фиксация ограничена только видео.

Определите нарушены ли тактические и процессуальные требования, а также возможные последствия для достоверности показаний и допустимости доказательств.

Задание 5.

По делу об убийстве подозреваемый готов показать место сокрытия орудия преступления и маршрут, по которому он двигался после совершения преступления. Подозреваемый ранее дал подробные показания о том, как проник в частный дом и где спрятал похищенные вещи. Однако его показания противоречат данным осмотра и показаниям свидетеля, который утверждает, что видел человека, уходившего в противоположную сторону. Для проверки показаний на месте подозреваемый согласился показать маршрут, способ проникновения и место сокрытия похищенного. Местность – частный сектор с множеством аналогичных домов, ограниченной видимостью и несколькими возможными путями движения. На улице темно, освещение слабое, часть территории закрыта заборами и хозяйственными постройками.

Составьте тактический план проверки показаний на месте, включающий: подготовку участников и средств фиксации; выбор маршрута движения в соответствии с логикой показаний; способы фиксации ключевых точек (ориентир, объекты, действия лица); порядок изъятия обнаруженных предметов; оформление протокола с указанием всех действий, высказываний, перемещений и обнаруженных объектов.



Начало

Содержание



Страница 195 из 256

Назад

На весь экран

Закрыть

Тема 5. Организация и тактика обыска и выемки

Задание 1. Дайте определение следующих понятий. Укажите цели, основания и условия проведения данных процессуальных действий.

Обыск – это ...

Выемка – это ...

Задание 2.

Охарактеризуйте виды обыска.

Определите задачи подготовительного, рабочего и заключительного этапов, а также требования к составу участников и техническим средствам фиксации.

Задание 3.

Ситуация: при обыске квартиры по делу о незаконном обороте оружия предполагается наличие специально оборудованных тайников.

Определите тактические приёмы поиска: анализ планировки, исследование предметов двойного назначения, осмотр конструктивных элементов помещения, использование технических средств обнаружения.

Задание 4.

Ситуация: при проведении обыска в частном доме следователь обнаружил несколько электронных носителей информации и ценные документы, но сразу изъял их без составления описи и не привлек понятых. В результате при дальнейшем оформлении протокола возникли расхождения в описании изъятых предметов, а подозреваемый оспаривает действия следователя.

Укажите нарушенные требования, возможные последствия для допустимости доказательств и способы предотвращения подобных ошибок.

Задание 5.

Ситуация: в ходе расследования многоэпизодного мошенничества следствие получает информацию, что ключевой фигурант использует для хранения носителей с данными не жилой дом, а закрытую химическую лабораторию, которую



Начало

Содержание



Страница 196 из 256

Назад

На весь экран

Закрыть

он арендует для легальной предпринимательской деятельности. Лаборатория оборудована зонами с контролируемой чистотой воздуха, герметичными боксами, локальными серверами и системой автоматического уничтожения материалов при попытке несанкционированного доступа. Имеются сведения, что в одном из стерильных боксов хранятся: цифровой носитель с бухгалтерией «теневого» оборота; упаковка договоров с поддельными подписями; флеш-накопитель с перепиской между участниками группы.

Определите тактические приёмы подготовки и проведения обыска, алгоритм действий следственной группы для предотвращения уничтожения документов и электронных данных.

Определите, какие могут быть привлечены специалисты и технические средства.

Укажите, как обеспечить допустимость доказательств при изъятии цифровой информации из локальных серверов и защищённых носителей.

Тема 6. Организация и тактика предъявления для опознания

Задание 1.

*Дайте определение **предъявления для опознания** как следственного действия. Укажите его цели, задачи и отличия от допроса, эксперимента и проверки показаний на месте.*

Задание 2.

Ситуация: подозреваемый может быть узнан потерпевшим по фотографии, но есть риск ошибки из-за плохой памяти или эмоционального состояния.

Определите тактические действия следователя при организации предъявления для опознания: способ демонстрации, последовательность, правила коммуникации, меры по снижению субъективного влияния на опознающего.



Начало

Содержание



Страница 197 из 256

Назад

На весь экран

Закрыть

Задание 3.

Ситуация: потерпевшему предъявляют подозреваемого вместе с посторонними лицами, предварительно сообщая, кто является подозреваемым, и задавая наводящие вопросы.

Определите нарушенные тактические принципы, возможные последствия для достоверности опознания и допустимости доказательств.

Задание 4.

Ситуация: совершено преступление в торговом центре. Преступник скрывал лицо под маской, но потерпевший помнит отдельные приметы: рост, одежду, особенности походки. Предполагается групповое предъявление нескольких лиц, в том числе сторонних лиц, схожих по внешности.

Составьте развёрнутый тактический план предъявления для опознания, включающий: подготовку помещения и создание безопасной обстановки; подбор лиц или фотографий для предъявления; последовательность действий следователя и порядок демонстрации; методы уменьшения ошибок опознающего (например, нейтральные вопросы, соблюдение дистанции, отсутствие подсказок); фиксацию результатов: протокол, описание реакции опознающего, схема расположения лиц.

Тема 7. Тактика назначения и производства криминалистической экспертизы

Задание 1. Выполните тест

1. Что является предметом криминалистической экспертизы?

- а) оценка поведения подозреваемого
- б) исследование объектов материальной среды и следов преступления
- в) установление психического состояния лица
- г) анализ экономической деятельности

2. Что понимается под материальной структурой преступления?

- а) состав преступления



Начало

Содержание



Страница 198 из 256

Назад

На весь экран

Закрыть

- b) способ сокрытия преступления
- c) система материальных объектов и следов, возникших в результате преступного деяния
- d) последовательность следственных действий

3. На какой теоретической основе строится система криминалистических экспертиз?

- a) только на судебной медицине
- b) на методологии криминалистики
- c) на оперативно-розыскной деятельности
- d) на судебной психиатрии

4. Каково место криминалистических экспертиз в системе судебных экспертиз?

- a) они имеют вспомогательный характер
- b) являются исключительно диагностическими
- c) образуют наиболее обширную и методически значимую группу судебных экспертиз
- d) используются только по делам о тяжких преступлениях

5. К какому виду относится дактилоскопическая экспертиза?

- a) нетрадиционная экспертиза
- b) биологическая экспертиза
- c) традиционная криминалистическая экспертиза
- d) автотехническая экспертиза

6. Что является объектом трасологической экспертизы?

- a) следы животных
- b) следы рук, обуви, орудий, транспортных средств
- c) поддельные деньги
- d) психические процессы



Начало

Содержание



Страница 199 из 256

Назад

На весь экран

Закрыть

7. Какая экспертиза относится к нетрадиционным криминалистическим?

- a) баллистическая
- b) почерковедческая
- c) фоноскопическая
- d) технико-криминалистическая экспертиза документов

8. Что исследуется в одорологической экспертизе?

- a) микрочастицы краски
- b) запаховые следы человека
- c) голос и речь
- d) денежные знаки

9. Какой метод чаще всего используется в исследованиях материалов, веществ и изделий?

- a) спектральный анализ
- b) гипноз
- c) полиграф
- d) медицинское освидетельствование

10. Что относится к техническим средствам криминалистической экспертизы?

- a) полиграф
- b) микроскопы, спектрографы, сравнивающие приборы
- c) наркотесты
- d) диктофоны

11. Кто назначает судебную экспертизу?

- a) только прокурор
- b) орган дознания, следователь, прокурор или суд
- c) только суд
- d) только эксперт



Начало

Содержание



Страница 200 из 256

Назад

На весь экран

Закрыть

12. Что является завершающим этапом производства судебной экспертизы?

- a) осмотр места происшествия
- b) формирование следственных версий
- c) составление заключения эксперта и его оценка следователем или судом
- d) задержание подозреваемого

Задание 2. Определите «Верно / Неверно»

1. Криминалистическая экспертиза проводится только по инициативе эксперта. . .
2. Материальная структура преступления включает предметы, следы и изменения среды, возникшие в процессе преступления. . .
3. Трасологическая экспертиза относится к нетрадиционным криминалистическим экспертизам. . .
4. Вопросы «установите виновность лица» могут включаться в постановление о назначении экспертизы. . .
5. Эксперт вправе ходатайствовать о предоставлении дополнительных материалов. . .
6. Заключение эксперта не является самостоятельным доказательством. . .
7. Следователь обязан оценивать заключение эксперта так же, как и другие доказательства. . .
8. Для производства баллистической экспертизы обязательно требуется огнестрельное оружие. . .
9. Экспертиза материалов, веществ и изделий позволяет установить химический состав объекта. . .
10. Эксперт может давать показания в суде, разъясняя свое заключение. . .



Начало

Содержание




Страница 201 из 256

Назад

На весь экран

Закрыть

Задание 3. Решите кроссворд



1. Объекты, исследуемые экспертизой веществ и изделий из них.
2. Объекты, исследуемые технико-криминалистической экспертизой.
3. Исследование почерка для установления исполнителя записи.



Начало

Содержание



Страница 202 из 256

Назад

На весь экран

Закреть

4. Раздел криминалистики, изучающий огнестрельное оружие и боеприпасы.
5. Лицо, проводящее судебную экспертизу.
6. Процесс образования следов при совершении преступления.
7. Экспертиза запаховых следов человека.
8. Метод анализа веществ посредством разложения излучения.
9. Итоговый документ эксперта.
10. Экспертиза, исследующая голос и речь.
11. Раздел криминалистики, изучающий следы ног, рук, орудий и транспорта.
12. Наука, изучающая следы пальцев рук.


Задание 4. Укажите к какому виду экспертиз соответствуют представленные изображения

1



Ответ:

2



Ответ:



Начало

Содержание



Страница 203 из 256

Назад

На весь экран

Закреть

3



Ответ:

4



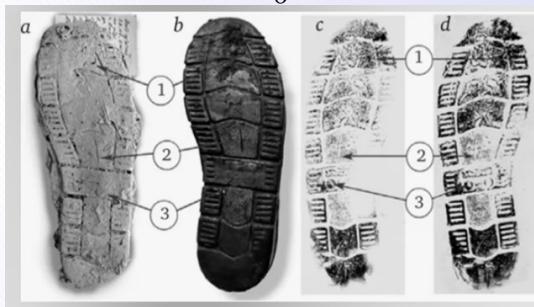
Ответ:

5



Ответ:

6



Ответ:

Задание 5. Подготовьте рефераты по следующим темам:

1. Особенности экспертизы почерка и ее значение в установлении подлинности подписи;
2. Криминалистическое исследование огнестрельного оружия и следов его применения;



[Начало](#)

[Содержание](#)



Страница 204 из 256

[Назад](#)

[На весь экран](#)

[Закрыть](#)

3. Экспертные методы установления личности, психологические портреты преступников.

РАЗДЕЛ II КРИМИНАЛИСТИЧЕСКАЯ МЕТОДИКА

Тема 1. Методика расследования убийств

Задание 1.

Укажите цели, задачи и особенности расследования преступлений об убийстве.

Перечислите основные формы и типы убийств с криминалистической точки зрения.

Задание 2.

Ситуация: обнаружен труп с признаками насильственной смерти в квартире. Есть показания соседей, подозреваемый скрылся.

Определите порядок действий при осмотре места происшествия: организация охраны, фиксация обстановки, поиск предметов, которые могли быть использованы при убийстве, фиксация следов борьбы.

Задание 3.

Ситуация: при осмотре места происшествия следователь не обеспечил сохранность кровавых следов, передвинул мебель и не привлёк судмедэксперта для первичной оценки.

Определите нарушенные криминалистические и тактические требования, а также возможные последствия для доказательной базы.

Задание 4.

В вечернее время в одном из дачных кооперативов обнаружено тело мужчины 45 лет, лежащее на полу в гостиной его дачного дома. На теле имеются признаки множественных ножевых ранений. Следы взлома отсутствуют, в помещении порядок



Начало

Содержание



Страница 205 из 256

Назад

На весь экран

Закрыть

не нарушен. На кухонном столе стоят две чашки с остатками чая, одна из них разбита. В воздухе ощущается запах недавно погашенной свечи.

Осмотр дачного участка выявил следы обуви, ведущие от заднего выхода в направлении лесополосы, где примерно через 150 метров обнаружена опрокинутая бензиновая канистра и следы свежего костра. В кострище найдены неполностью сгоревшие фрагменты одежды тёмного цвета, остатки бумаги и металлические предметы, среди которых – обгоревшая застёжка-молния, похожая на фурнитуру куртки.

Установлено, что погибший за сутки до смерти пытался связаться с бывшим бизнес-партнёром, с которым у него ранее был серьёзный конфликт.

При осмотре тела обнаружено, что на ногтях погибшего есть тканевые волокна синего цвета, не соответствующие его одежде. На столе в гостиной стоит ноутбук со следами попытки стереть данные — часть файлов действительно удалена в пределах последнего часа, однако ноутбук оставлен включённым.

*Составьте развернутый **план расследования**:*

- организация осмотра места происшествия;
- привлечение необходимых специалистов;
- методы фиксации и изъятия доказательств;
- план допроса подозреваемого и свидетелей с учетом обнаруженных следов.

Тема 2. Методика расследования преступлений против половой неприкосновенности и половой свободы

Задание 1.

Дайте определение преступлений против половой неприкосновенности и половой свободы.

Укажите их особенности с точки зрения уголовного права и криминалистики, а также задачи расследования.

Задание 2.



Начало

Содержание



Страница 206 из 256

Назад

На весь экран

Закрыть

Ситуация: при осмотре помещения не обеспечена сохранность биологических следов; отсутствует последовательность фиксации объектов, не привлечены специалисты; материалы оформлены частично.

Определите нарушенные криминалистические и тактические требования и возможные последствия для доказательной базы.

Задание 3.

Ситуация: в школе обнаружено, что один из учащихся стал жертвой сексуального насилия. Сообщение поступило анонимно, потерпевший боится говорить и не хочет показывать место происшествия. Имеются только косвенные признаки: следы на одежде, незначительные повреждения мебели, свидетельские намёки от других учеников.

Определите последовательность действий следователя при подготовке к осмотру места происшествия в условиях ограниченной информации и частично скрытой сцены преступления.

Выделите объекты для фиксации и возможного изъятия: одежду, следы на мебели, возможные биологические следы.

Разработайте методы работы с потерпевшим для минимизации психологического давления и получения достоверных сведений.

Задание 4.

Ситуация: поступило сообщение о возможном насильственном действии в жилом доме. Потерпевший в состоянии шока, свидетелей нет. Необходимо провести предварительную подготовку к расследованию, чтобы минимизировать потерю доказательств и максимально защитить интересы потерпевшего.

Определите, какие сведения необходимо собрать о потерпевшем, подозреваемом и месте происшествия перед началом следственных действий.

Составьте план действий по организации первичного осмотра места происшествия, включая меры по сохранению биологических и физических следов.

Определите необходимых специалистов для привлечения на этапе подготовки



Начало

Содержание



Страница 207 из 256

Назад

На весь экран

Закрыть

и их функции.

Задание 5.

В результате анонимного сообщения в правоохранительные органы стало известно о распространении в интернете материалов с признаками насильственных действий над лицом младше 18 лет. Потерпевший неизвестен, фактического места преступления нет, но есть переписки, видеофайлы, IP-адреса и метаданные.

Разработайте план расследования, ориентированный на выявление потерпевшего, установление личности преступника и сбор доказательств в цифровой среде.

Определите последовательность действий следователя.

Продумайте тактический подход при взаимодействии с возможными свидетелями в цифровой среде.

Тема 3. Методика расследования преступлений против собственности

Задание 1.

Дайте определение преступлений против собственности.

Укажите основные виды и особенности их расследования с точки зрения криминалистики.

Задание 2.

22 октября в 23.00 в дежурную часть Осиповичского РУВД поступило сообщение, что неизвестные лица выносят из магазина и загружают в легковой автомобиль какие-то ящики. На место происшествия выехала следственно-оперативная группа. Наружный осмотр магазина показал, что двери, окна и стены здания поврежденных не имеют. Двери заперты на замки и опечатаны. В десяти метрах от магазина, в кустах обнаружен мужчина в бессознательном состоянии с кровоточащей ссадиной на голове. Около него найдено водительское удостоверение на имя Нестеренко. При дальнейшем осмотре территории, прилегающей к магазину, выявлены следы шин легкового автомобиля.



Начало

Содержание



Страница 208 из 256

Назад

На весь экран

Закрыть

Какие действия следователь должен предпринять для дальнейшего хода расследования.

Задание 3.

Ситуация: потерпевший заявил о краже в жилом доме; повреждена дверь и окна, есть следы проникновения, отсутствуют ценные вещи.

Определите последовательность действий при осмотре места происшествия: фиксация обстановки, поиск следов преступника, организация охраны, привлечение специалистов, фиксация повреждений и следов взлома.

Задание 4.

Ситуация: в течение последнего месяца происходят регулярные хищения дорогостоящих аудиотехники и аксессуаров из разных магазинов, расположенных на территории торгового центра. Особенность ситуации состоит в том, что система видеонаблюдения каждый раз фиксирует разных людей, внешне не похожих между собой. Однако в каждом случае камеры показывают появление одного и того же автомобиля, который подъезжает к служебному входу за 10–15 минут до хищения и уезжает вскоре после него. Номерные знаки автомобиля частично закрыты грязью, идентификация затруднена.

По оперативным данным, существует вероятность, что действует группа, использующая подставных лиц, каждый из которых совершает хищение лишь один раз, после чего исчезает. Предполагается наличие организатора, который координирует действия участников и распоряжается похищенным.

Определите возможные версии механизма совершения серии хищений.

Сформируйте план первоначальных следственных и оперативно-розыскных действий для установления личности владельца автомобиля и возможных участников группы.

Предложите тактику работы с фрагментарными записями видеонаблюдения: установление маршрута авто, запрос иных камер, цифровое улучшение изображения, сопоставление времени появления.



Начало

Содержание



Страница 209 из 256

Назад

На весь экран

Закрыть

Задание 5.

22 декабря в 7.30 в Минский РУВД поступило сообщение о квартирной краже в доме № 2 по ул. Лесной пос. Боровляны. Прибывшая следственно-оперативная группа установила, что кража совершена из квартиры № 6 путем взлома замка входной двери. На месте происшествия обнаружены два четких отпечатка пальцев руки, капля жидкости бурого цвета, похожей на кровь, а также небольшой ломик (фомка) с клеймом «ТТК». Владелец квартиры Забродский, принимавший участие в осмотре, пояснил, что у него в результате преступления пропали домашний кинотеатр «Панасоник» стоимостью 400 долларов США, бутылка коньяка «Глория» и банка огурцов собственного изготовления.

Определите последовательность действий при осмотре места происшествия.

Какие действия следователь должен предпринять для дальнейшего хода расследования.

Тема 4. Методика расследования коррупционных преступлений

Задание 1.

Дайте определение коррупционных преступлений, приведите несколько примеров коррупционных преступлений.

Укажите их характерные признаки.

Задание 2.

Опишите типичные способы сокрытия коррупционных действий при получении взятки должностным лицом.

Выделите наиболее распространённые схемы маскировки незаконного вознаграждения (напр. взятка под видом подарка).

Определить, какие первичные следственные действия позволяют вскрыть данные схемы.



Начало

Содержание



Страница 210 из 256

Назад

На весь экран

Закрыть

Задание 3.

Для каждой ситуации определить, можно ли её квалифицировать как коррупционное преступление, и кратко обосновать:

- Должностное лицо получило от подчиненного подарок стоимостью 50 руб. за ускорение обработки документов.
- Врач получил от пациента бутылку коньяка и упаковку конфет.
- Инспектор ГАИ не выписал штраф водителю после получения от него денежной суммы.
- Чиновник согласился оказать влияние на решение комиссии по приему на работу в обмен на услуги своего знакомого.

Задание 4.

При расследовании уголовного дела по факту получения взятки начальником отдела районного исполнительного комитета следователь назначил допрос подставного лица, передававшего денежные средства. Перед допросом следователь не ознакомился с материалами проверки, не изучил результаты фиксации передачи денег и не просмотрел видеозапись, на которой зафиксирован момент передачи. В ходе допроса следователь задавал преимущественно закрытые вопросы, предлагал свидетелю подтвердить конкретные обстоятельства, которые тот ранее не упоминал, и несколько раз прерывал показания, требуя отвечать «коротко». После допроса протокол был подписан следователем до того, как его предоставили свидетелю для прочтения.

Законно ли допрашивать лицо, которое участвовало в передаче денежных средств?

Какие ошибки допустил следователь?



Начало

Содержание



Страница 211 из 256

Назад

На весь экран

Закрыть

Задание 5.

В одном из государственных учреждений выявлена система незаконного вознаграждения. Руководитель отдела подписал несколько контрактов с поставщиками, минуя установленную процедуру конкурсного отбора. Один из сотрудников учреждения передал поставщику информацию о планируемых закупках, после чего от него поступило денежное вознаграждение. В ходе анализа переписки и отчетов выявлено, что часть средств распределялась между сотрудниками различных уровней, причастных к оформлению и согласованию документов. Некоторые участники схемы использовали подставных лиц для передачи вознаграждений и фиктивного оформления договоров.

Выявите признаки коррупционного преступления.

Сделайте аналитический вывод о роли каждого участника и возможной квалификации действий.

Предложите стратегию расследования на основе текста, включая этапы и методы, которые могут быть применены для раскрытия преступления.

Тема 5. Методика расследования компьютерных преступлений

Задание 1.

Дайте определение компьютерного преступления.

Для каждой ситуации определить, есть ли признаки компьютерного преступления, и кратко обосновать:

- Сотрудник компании скачал на рабочий компьютер лицензионное программное обеспечение без разрешения.
- Пользователь незаконно получил доступ к чужой электронной почте и прочитал переписку.
- В социальной сети была размещена вредоносная ссылка.
- Работник офиса использовал служебный компьютер для личных финансовых операций с чужих счетов.



Начало

Содержание



Страница 212 из 256

Назад

На весь экран

Закрыть

Задание 2.

Ситуация: Сотрудник IT-отдела компании с помощью служебного доступа скопировал конфиденциальные данные клиентов и передал их конкуренту.

Определите субъектов преступления.

Выделите объекты преступления.

Кратко опишите действия, которые привели к преступлению.

Задание 3.

В ходе расследования выявлено, что в информационной системе компании происходили несанкционированные изменения файлов. Следователи обнаружили, что с определённых рабочих станций происходило копирование базы данных, изменялись журналы доступа, а электронная переписка сотрудников содержит указания на сокрытие действий.

Предложите методы фиксации цифровых следов на месте и в ходе проверки системы.

Составьте краткий план работы следователя по документированию и проверке этих данных.

Задание 4.

В компании обнаружено, что сотрудник отдела бухгалтерии с помощью служебного доступа изменял финансовые отчёты и копировал их на внешний носитель. При проверке системы следователи выявили логины, записи журналов доступа, а также электронные сообщения, подтверждающие, что действия сотрудника были преднамеренными и согласованы с третьими лицами.

Разработайте поэтапную схему расследования.

Определите, какие криминалистические методы и средства могут использоваться на каждом этапе.

Опишите последовательность действий следователя для максимальной сохранности доказательств.



Начало

Содержание



Страница 213 из 256

Назад

На весь экран

Закрыть

Задание 5.

В отделе разработки ПО (программного обеспечения) выявлены систематические факты несанкционированного копирования исходного кода. Один из тестировщиков регулярно переносил файлы на внешние носители и передавал их третьей стороне. Дополнительно несколько сотрудников использовали личные устройства для изменения и удаления журналов доступа, чтобы скрыть свои действия. Следователь обнаружил подставные учетные записи, электронные переписки, указывающие на распределение ролей между участниками, а также согласованные действия по сокрытию следов.

Выявите признаки компьютерного преступления и определите, какие действия участников подпадают под уголовную ответственность.

Составьте аналитический вывод о роли каждого участника и возможной квалификации действий.

Предложите стратегию расследования.

Тема 6. Методика расследования преступлений, совершенных организованными группами и преступными организациями

Задание 1.

Дайте определение соучастия и организованной преступной группы.

Для каждой ситуации определите, есть ли признаки преступления, совершённого организованной группой или соучастниками, и кратко обосновать:

- Двое сотрудников магазина систематически присваивают деньги из кассы, действуя совместно.
- Трое жителей города совместно продают контрафактные товары через интернет.
- Два знакомых подговаривают третьего совершить кражу автомобиля.
- Несколько студентов подготавливают поддельные документы для поступления в ВУЗ.



Начало

Содержание



Страница 214 из 256

Назад

На весь экран

Закрыть

– Группа лиц организовала незаконный оборот наркотиков на территории района.

Задание 2.

Ситуация: В городе была выявлена группа, занимавшаяся хищением денежных средств из банкоматов. Один участник обеспечивал доступ к устройствам, второй – технически вскрывал банкоматы, третий – транспортировал и распределял украденные средства.

Определите субъектов преступления и их роли, объекты преступления.

Проанализируйте действия участников и выделите ключевые этапы преступной деятельности для расследования.

Задание 3.

Ситуация: в ходе расследования выявлены систематические хищения в нескольких торговых точках города. Следователи установили распределение ролей: одни участники совершали хищения, другие обеспечивали транспортировку и хранение украденного. Получены записи видеонаблюдения, электронная переписка участников, финансовые документы и протоколы допросов свидетелей.

Определите, какие данные текста являются прямыми доказательствами, а какие – косвенными признаками участия в группе.

Предложите методы криминалистической фиксации и анализа информации.

Задание 4.

Ситуация: в ходе следствия выявлена преступная организация, занимающаяся вымогательством и незаконным оборотом денежных средств. Организатор координирует действия участников, распределяет обязанности, контролирует сбор средств. Участники используют подставные лица, скрытые каналы связи и электронные переводы для сокрытия следов.

Определите последовательность действий следователя при расследовании данной группы.

Укажите, какие криминалистические методы и приёмы могут применяться на каждом этапе.



Начало

Содержание



Страница 215 из 256

Назад

На весь экран

Закрыть

Проанализируйте действия участников и выделить ключевые этапы преступной деятельности, важные для доказательной базы и последующей квалификации преступления.

Задание 5.

В течение нескольких месяцев в разных районах города фиксировались серии поджогов складов с последующим вывозом оборудования и товаров. В результате работы следователей была установлена сеть лиц, действующих слаженно, но без официального руководителя. Каждый участник выполнял определённые задачи: одни готовили и поджигали объекты, другие организовывали транспортировку украденного, третьи обеспечивали «приёмку» и продажу имущества через частные компании. Следователи установили, что преступники тщательно планировали свои действия, меняли маршруты, использовали поддельные документы для транспортировки и несколько раз оставляли ложные следы с целью запутать следствие.

Определите признаки действия организованной группы и оцените степень координации между участниками.

Выделите этапы преступной деятельности, которые следует фиксировать и анализировать с криминалистической точки зрения.

Предложите план расследования, включающий методы фиксации доказательств на месте событий и в ходе проверки документов и транспортных каналов, логическую последовательность действий следователя для выявления структуры группы и квалификации преступлений.



Начало

Содержание



Страница 216 из 256

Назад

На весь экран

Заккрыть

III КОНТРОЛЬ ЗНАНИЙ

5. Примерные вопросы для подготовки к экзамену

1. Предмет, система и задачи криминалистики.
2. Методы криминалистики
3. Виды фотосъёмок и особенности фотографирования криминалистических объектов. Частные приёмы фотографирования.
4. Методы судебно-следственной фотографии и процессуальное оформление их применения.
5. Криминалистическая видеозапись.
6. Техничко-криминалистические средства и методы, применяемые при собирании вещественных доказательств.
7. Классификация материальных следов в криминалистике. Следы-отображения, следы-предметы, следы-вещества.
8. Общие положения трасологии. Классификация следов, их криминалистическое значение.
9. Следы рук: свойства, классификация. Методы обнаружения, фиксации и изъятия.
10. Папиллярные узоры: свойства, типы и виды. Обнаружение, фиксация, предварительное исследование и изъятие следов пальцев рук. Дактилоскопическая регистрация и ее использование.
11. Следы ног человека: классификация, дорожка следов ног. Методы обнаружения, фиксации и изъятия.
12. Следы зубов человека: классификация, свойства, обнаружение и фиксация.
13. Исследование продуктов жизнедеятельности человека (волосы, кровь, слюна и др.): обнаружение, фиксация, анализ, сравнение.
14. Следы транспортных средств: классификация, способы и средства фиксации, признаки направления движения.



[Начало](#)

[Содержание](#)



[Страница 217 из 256](#)

[Назад](#)

[На весь экран](#)

[Закрыть](#)

15. Криминалистическое исследование веществ и материалов.
16. Следы орудий взлома и инструментов: понятие, классификация, методы обнаружения, фиксации, предварительного исследования и изъятия.
17. Габитоскопия, общие положения криминалистического отождествления личности по признакам внешности. Методика описания признаков внешности человека.
18. Криминалистическое исследование запаховых следов. Особенности изъятия, консервации, методы исследования.
19. Криминалистическое исследование огнестрельного оружия и следов его применения.
20. Криминалистическое исследование холодного оружия и следов его применения.
21. Криминалистическое исследование боеприпасов, взрывчатых веществ, взрывных устройств и следов их применения.
22. Техничко-криминалистическое исследование документов.
23. Исследование бланков, оттисков печатей и штампов.
24. Криминалистическое исследование поддельных денежных знаков.
25. Криминалистическая фоноскопия: понятие, предмет, задачи. Назначение и производство фоноскопических экспертиз.
26. Криминалистическое исследование почерка: понятие, свойства, общие и частные признаки почерка.
27. Криминалистическое автороведение: понятие, задачи, методы. Общие и частные признаки письменной речи.
28. Криминалистическая регистрация: понятие, научные основы, задачи, объекты регистрации, виды учётов, их криминалистическое значение.
29. Современные криминалистические экспертизы: понятие и виды.
30. Осмотр места происшествия. **Осмотр трупа.** Освидетельствование.
31. Тактика допроса потерпевшего и свидетеля.



[Начало](#)

[Содержание](#)



[Страница 218 из 256](#)

[Назад](#)

[На весь экран](#)

[Заккрыть](#)



32. Тактика допроса обвиняемых и подозреваемых.
33. Следственный эксперимент: понятие, задачи, тактические приемы подготовки и проведения, особенности фиксации и оценки результатов.
34. Тактика и технология проведения обыска и выемки.
35. Тактические приемы подготовки и проведения очной ставки.
36. Тактика предъявления для опознания: виды, особенности подготовки, проведения, фиксации и оценки результатов.
37. Тактика проверки показаний на месте: сущность, задачи, типовые ситуации, тактические приемы подготовки, проведения, фиксации и оценки результатов.
38. Тактика назначения и производства криминалистической экспертизы.
39. **Криминалистическая методика расследования** преступлений: понятие, задачи, методы, типовая структура методики расследования.
40. Расследование убийств: криминалистическая характеристика, типовые следственные ситуации, основные методы расследования, установление лица, совершившего убийство.
41. Расследование детоубийств (убийство новорожденных): криминалистическая характеристика, типовые следственные ситуации, основные методы расследования.
42. Расследование изнасилований: криминалистическая характеристика, типовые следственные ситуации, особенности возбуждения дела, основные методы расследования.
43. Расследование хищений, совершенных путем мошенничества: криминалистическая характеристика, типовые следственные ситуации, основные методы расследования.
44. Методика расследования краж (квартирных, карманных, кражи на транспорте).
45. Расследование грабежей и разбоев: криминалистическая характеристика, типовые следственные ситуации, основные методы расследования.
46. Особенности расследования преступлений по «горячим следам».

Начало

Содержание



Страница 219 из 256

Назад

На весь экран

Закрыть

47. Расследование изготовления, хранения либо сбыта поддельных денег или ценных бумаг.

48. Расследование преступлений в сфере компьютерной информации: криминалистическая характеристика, типовые следственные ситуации, основные методы расследования.

49. Методика расследования взяточничества: криминалистическая характеристика, типовые следственные ситуации, основные методы расследования.

50. Расследование хищений, совершаемых путем присвоения и растраты: криминалистическая характеристика, типовые следственные ситуации, основные методы расследования.

51. Расследование незаконного оборота наркотических, сильнодействующих и ядовитых веществ: криминалистическая характеристика, типовые следственные ситуации, основные методы расследования.

52. Расследование незаконного оборота оружия, боеприпасов, взрывчатых веществ, взрывных устройств: криминалистическая характеристика, типовые следственные ситуации, основные методы расследования.

53. Особенности расследования преступлений, совершенных несовершеннолетними.

54. Расследование вымогательств: криминалистическая характеристика, типовые ситуации, основные методы расследования.

55. Расследование преступлений, совершенных организованными преступными группами: криминалистическая характеристика, типовые следственные ситуации, основные методы расследования.

56. Расследование контрабанды: криминалистическая характеристика, типовые ситуации, основные методы расследования.

57. Расследование хулиганства: криминалистическая характеристика, типовые ситуации, основные методы расследования.

58. Расследование дорожно-транспортных происшествий: криминалистическая



[Начало](#)

[Содержание](#)



[Страница 220 из 256](#)

[Назад](#)

[На весь экран](#)

[Закрыть](#)

характеристика, типовые следственные ситуации. Особенности осмотра места происшествия, основные методы расследования.

59. Расследования коррупционных преступлений: криминалистическая характеристика, типовые ситуации, основные методы расследования.

60. Расследования компьютерных преступлений: криминалистическая характеристика, типовые ситуации, основные методы расследования.



Начало

Содержание



Страница 221 из 256

Назад

На весь экран

Закреть

6. Требования к курсовой работе

Курсовая работа по дисциплине «Криминалистика» должна включать:

- титульный лист;
- индивидуальное задание;
- содержание;
- введение;
- главы, образующие основную часть;
- заключение;
- список использованных источников.

Объем курсовой работы должен быть примерно 30 страниц.

Объем структурных частей курсовой работы:

Введение – до 3 страниц.

Основная часть (разделы и подразделы) – примерно 20 25 страниц.

Заключение – до 3 страниц.

Курсовая работа должна быть выполнена с использованием ком-пьютера и принтера на одной стороне листа белой бумаги формата А4 (210x297 мм). При наборе текста используется текстовый редактор MS Word. Должен быть шрифт Times New Roman, кегль (размер шрифта) 14 pt. Межстрочный интервал полуторный компьютерный (1,5).

Поля: верхнее 20мм, правое 10мм, левое 30мм, нижнее 20 мм. Абзацный отступ 1,25 см. «Висячая строка» не допускается. Текст может быть как без расстановки переносов, так и с расстановкой (рекомендуется автоматическая расстановка переносов).

Нумерация страниц курсовой работы дается арабскими цифрами без точки в конце в центре нижней части листа. Общая нумерация курсовой работы начинается с Титульного листа. Титульный лист и Содержание (Оглавление) не нумеруются. Фактически нумерация начинается с Введения указанием номера страницы «3».



Начало

Содержание



Страница 222 из 256

Назад

На весь экран

Закрыть

Заголовки структурных частей «Содержание», «Введение», «Название раздела (главы)», «Заключение», «Список использованных источников» печатают прописными буквами в середине строк, используя полужирный шрифт с размером шрифта основного текста. Точка в конце заголовка не ставится. Между заголовком структурной части и текстом должен быть один межстрочный полуторный интервал. Каждую структурную часть курсовой работы следует начинать с нового листа.

Обязательно выравнивание текста по ширине (кроме заголовков).

Не допускается более одного пробела между словами в тексте.

Различать использование знака дефиса «-» и знака тире « ». В работе должны использоваться кавычки: «...».

На все источники, используемые в работе, должна быть ссылка в тексте в квадратных скобках, где указывается номер источника в Списке использованных источников и номер цитируемой страницы (например, [3, с. 24] – страница 24 третьего источника). Не допускаются подстрочные ссылки.

Структура Введения включает:

- 1) актуальность темы;
- 2) объект исследования;
- 3) предмет исследования;
- 4) цель курсовой работы;
- 5) задачи работы;
- 6) методы исследования;
- 7) характеристика источников и обзор литературы по теме;
- 8) структура и объем работы.

Каждая из этих частей Введения начинается с его заголовка и выделяется полужирным шрифтом.

План курсовой работы необходимо согласовывать с научным руководителем. Основная часть работы должна содержать 3-4 раздела (главы). Исследование



[Начало](#)

[Содержание](#)



[Страница 223 из 256](#)

[Назад](#)

[На весь экран](#)

[Закрыть](#)

должно быть логичным и последовательным. Выводы и предложения формулируются в разделах (главах) курсовой работы, после чего обобщаются в Заключение. Заключение должно содержать краткий общий вывод, соответствующий цели работы, которая сформулирована во Введении.

Выводы и предложения должны быть: обоснованными, ясными, четкими, однозначными и непротиворечивыми.

Список использованных источников в курсовой работе должен содержать не менее 20 источников. Целесообразно сгруппировать использованные источники по следующим рубрикам: «Международно-правовые акты», «Нормативные правовые акты», «Специальная литература». Нумерация источников при этом должна быть сплошной.



[Начало](#)

[Содержание](#)



[Страница 224 из 256](#)

[Назад](#)

[На весь экран](#)

[Закрыть](#)

7. Примерный перечень тем курсовых работ

1. **Криминалистическая тактика** в системе криминалистики: современное состояние и перспективы развития.
2. Современные информационные технологии в тактической деятельности следователя.
3. Психологические аспекты криминалистической тактики.
4. Тактика осмотра места происшествия по делам об убийствах по найму.
5. Тактика наружного осмотра трупа.
6. Тактика очной ставки с участием несовершеннолетнего.
7. Тактика предъявления для опознания живых лиц.
8. Использование полиграфа в тактике следственных действий.
9. Тактика следственного эксперимента: проблемы и перспективы.
10. Тактика допроса свидетеля, дающего ложные показания.
11. Криминалистическая методика в системе криминалистики: современное состояние и перспективы развития.
12. Взаимодействие следователя и специалиста при расследовании убийств.
13. Роль судебных экспертиз в расследовании преступлений.
14. Методика расследования убийств.
15. Методика расследования угонов автотранспортных средств.
16. **Методика расследования изнасилований.**
17. **Методика расследования мошенничеств** в сфере компьютерной информации.
18. Методика расследования краж.
19. Методика расследования создания, использования и распространения вредоносных компьютерных программ.
20. Методика расследования разбоев.



Начало

Содержание



Страница 225 из 256

Назад

На весь экран

Заккрыть

IV ВСПОМОГАТЕЛЬНЫЙ РАЗДЕЛ

8. Словарь основных понятий

1. Взаимодействие следователя и оперативных подразделений – система согласованных действий, направленных на раскрытие и расследование преступлений, объединяющая процессуальные возможности следствия и оперативно-розыскные средства.

2. Видовая криминалистическая характеристика преступлений – система типичных признаков преступлений определённого вида (способ совершения, личность преступника и потерпевшего, предмет посягательства, следы и источники доказательственной информации), служащая базой для построения методики расследования.

3. Виды допроса – классификация по процессуальному положению лица: допрос свидетеля, потерпевшего, подозреваемого, обвиняемого, эксперта, специалиста. Также различают первичный, повторный и дополнительный допрос.

4. Виды обыска – классификация по объекту: обыск в жилище, служебных помещениях, транспортных средствах, на местности, личный обыск.

5. Виды освидетельствования – освидетельствование потерпевших (для фиксации повреждений), подозреваемых и обвиняемых (для выявления следов преступления, особых примет), свидетелей (для подтверждения обстоятельств).

6. Виды судебных экспертиз – криминалистические (трасологическая, баллистическая, почерковедческая, техническая экспертиза документов), судебно-медицинская, судебно-психиатрическая, биологическая, химическая, экономическая и другие.

7. Выемка – следственное действие, заключающееся в принудительном изъятии конкретных предметов или документов, имеющих значение для уголовного дела, у определённого лица или организации.



[Начало](#)

[Содержание](#)



[Страница 226 из 256](#)

[Назад](#)

[На весь экран](#)

[Закрыть](#)

8. Вымогательство – требование передачи имущества или права на имущество под угрозой насилия, уничтожения имущества, разглашения сведений, порочащих потерпевшего.

9. Грабеж – открытое хищение чужого имущества, совершаемое в присутствии потерпевшего или других лиц, без применения опасного насилия.

10. Дополнительный осмотр – повторное исследование объекта или места происшествия для уточнения ранее зафиксированных данных или выявления новых обстоятельств.

11. Допрос – следственное действие, заключающееся в получении показаний от свидетеля, потерпевшего, подозреваемого или обвиняемого, направленное на установление фактических обстоятельств дела.

12. Задачи планирования расследования – определение круга версий, выбор приоритетных действий, координация взаимодействия с оперативными подразделениями, контроль сроков и качества выполнения мероприятий.

13. Запрещённые действия при взаимодействии – проведение оперативных мероприятий вместо процессуальных действий, сокрытие информации от следователя, давление на участников процесса, использование незаконных методов получения сведений.

14. Запрещённые действия при использовании специальных знаний – давление на эксперта или специалиста, навязывание выводов, сокрытие части объектов исследования, постановка вопросов, выходящих за пределы компетенции эксперта.

15. Запрещённые действия при предъявлении для опознания – навязывание ответа, психологическое давление, использование наводящих вопросов, демонстрация объекта в условиях, явно выделяющих его среди других, нарушение права на защиту.

16. Запрещённые действия при проверке показаний на месте – навязывание ответов, психологическое давление, постановка наводящих вопросов,



[Начало](#)

[Содержание](#)



Страница 227 из 256

[Назад](#)

[На весь экран](#)

[Закрыть](#)

инсценировка событий, вводящая в заблуждение, нарушение права на защиту.

17. Запрещённые действия при расследовании ДТП – давление на свидетелей и потерпевших, проведение следственных действий без процессуального основания, нарушение права на защиту, сокрытие доказательств.

18. Запрещённые действия при расследовании изнасилования – унижение достоинства потерпевшей, навязывание показаний, проведение следственных действий без участия специалиста (врача, психолога), нарушение права на защиту, разглашение сведений личного характера.

19. Запрещённые действия при расследовании исчезновения – давление на родственников и свидетелей, разглашение личной информации без процессуального основания, нарушение права на тайну переписки и личной жизни, проведение следственных действий без санкции суда.

20. Запрещённые действия при расследовании мошенничества – навязывание показаний, сокрытие доказательств, проведение следственных действий без процессуального основания, нарушение права на защиту, разглашение коммерческой тайны без санкции.

21. Запрещённые действия при расследовании убийств и телесных повреждений – давление на свидетелей и потерпевших, навязывание показаний, сокрытие доказательств, проведение следственных действий без процессуального основания, нарушение права на защиту.

22. Запрещённые действия при следственном эксперименте – инсценировка событий, вводящая в заблуждение; психологическое давление на участников; нарушение права на защиту; создание опасных условий для жизни и здоровья.

23. Значение криминалистической тактики – состоит в обеспечении оптимального использования процессуальных возможностей, минимизации ошибок, повышении доказательственной ценности материалов дела и рациональной



Начало

Содержание



Страница 228 из 256

Назад

На весь экран

Закрыть

организации расследования.

24. Значение методики расследования безвестного исчезновения лиц – обеспечение полноты и объективности расследования, выявление истинных обстоятельств исчезновения, защита прав и интересов пропавшего и его близких, укрепление доказательственной базы дела.

25. Значение методики расследования ДТП – обеспечение полноты и объективности расследования, выявление истинных причин происшествия, защита прав граждан, укрепление доказательственной базы дела.

26. Значение методики расследования изнасилований – обеспечение полноты и объективности расследования, защита прав потерпевшей, получение достоверных доказательств, исключение ошибок и укрепление доказательственной базы дела.

27. Значение методики расследования мошенничества – обеспечение полноты и объективности расследования, выявление истинных обстоятельств сделки, получение достоверных доказательств, укрепление доказательственной базы дела.

28. Значение методики расследования преступлений против собственности – обеспечение полноты и объективности расследования, выявление истинных обстоятельств преступления, получение достоверных доказательств, укрепление доказательственной базы дела.

29. Значение методики расследования убийств и телесных повреждений – обеспечение полноты и объективности расследования, выявление истинных обстоятельств преступления, получение достоверных доказательств, укрепление позиции следствия в суде.

30. Значение предъявления для опознания – получение достоверных доказательств, подтверждение или опровержение показаний, уточнение деталей расследуемого события, повышение доказательственной силы материалов дела.



[Начало](#)

[Содержание](#)



Страница 229 из 256

[Назад](#)

[На весь экран](#)

[Заккрыть](#)



31. Значение проверки показаний на месте – повышение достоверности доказательственной базы, выявление новых фактов и деталей, уточнение обстоятельств расследуемого события, укрепление позиции следствия в суде.

32. Значение следственного эксперимента – повышение достоверности доказательственной базы, проверка показаний на практике, выявление новых фактов и деталей, укрепление позиции следствия в суде.

33. Значение специальных знаний и экспертиз – обеспечение научной обоснованности расследования, получение достоверных доказательств, исключение субъективности следователя, укрепление доказательственной базы дела.

34. Использование оперативно-розыскной информации – включение данных о личности подозреваемого, его связях, образе жизни, способах совершения преступлений в систему следственных версий и план расследования.

35. Использование специальных знаний – привлечение специалистов и экспертов для консультаций, участия в следственных действиях, проведения исследований и экспертиз, направленных на получение достоверных доказательств.

36. Контроль исполнения плана – систематическая проверка выполнения намеченных действий, внесение изменений при изменении следственной ситуации, обеспечение дисциплины и согласованности работы.

37. Кража – тайное хищение чужого имущества, совершённое без ведома собственника или владельца.

38. Криминалистическая версия – научно обоснованное предположение о событии, его участниках, механизме и обстоятельствах, подлежащее обязательной проверке в ходе расследования.

39. Криминалистическая методика расследования – раздел криминалистики, разрабатывающий научно обоснованные рекомендации по организации и проведению расследования отдельных видов преступлений, основанные на криминалистической характеристике и тактике следственных

[Начало](#)

[Содержание](#)



[Страница 230 из 256](#)

[Назад](#)

[На весь экран](#)

[Закрыть](#)

действий.

40. Криминалистическая тактика – раздел криминалистики, изучающий закономерности организации и проведения следственных действий, разрабатывающий научно обоснованные приёмы и рекомендации для эффективного расследования преступлений.

41. Криминалистическая характеристика безвестного исчезновения – система типичных признаков: обстоятельства исчезновения (внезапность, отсутствие связи), личность пропавшего (возраст, социальный статус, образ жизни), возможные мотивы (корыстные, семейные, криминальные), следы и источники информации (место последнего пребывания, контакты, вещи).

42. Криминалистическая характеристика вымогательства – способ совершения (устные угрозы, письменные требования, использование компромата), личность преступника (часто лица, имеющие влияние или связи), предмет посягательства (деньги, имущество, услуги), следы (записи разговоров, письма, электронные сообщения).

43. Криминалистическая характеристика грабежа – способ совершения (рывок, открытое изъятие), личность преступника (часто молодые лица, действующие импульсивно), предмет посягательства (деньги, телефоны, украшения), следы (свидетельские показания, видеозаписи).

44. Криминалистическая характеристика изнасилований – система типичных признаков преступлений данной категории: способ совершения (физическое насилие, угрозы, использование беспомощного состояния), личность преступника и потерпевшей, мотивы, обстановка, следы преступления и источники доказательственной информации.

45. Криминалистическая характеристика кражи – способ совершения (взлом, проникновение, использование технических средств, свободный доступ), личность преступника (часто ранее судимый, действующий скрытно), предмет



[Начало](#)

[Содержание](#)



[Страница 231 из 256](#)

[Назад](#)

[На весь экран](#)

[Закрыть](#)

посягательства (деньги, ценности, техника), следы (взлом, отпечатки, следы обуви).

46. Криминалистическая характеристика мошенничества – система типичных признаков: способ совершения (обман, подлог, инсценировка, злоупотребление доверием), личность преступника (часто социально адаптированное лицо, умеющее манипулировать), предмет посягательства (деньги, имущество, права), следы преступления (документы, переписка, финансовые операции).

47. Криминалистическая характеристика преступлений с огнестрельным оружием – способ совершения (стрельба, демонстрация оружия, хранение), личность преступника (часто ранее судимый, связанный с криминальными группами), предмет посягательства (жизнь, здоровье, имущество), следы (гильзы, пули, следы выстрела, оружие).

48. Криминалистическая характеристика преступлений с холодным оружием – способ совершения (нанесение ударов, угрозы), личность преступника (часто импульсивные действия, бытовые конфликты), предмет посягательства (жизнь, здоровье), следы (порезы, повреждения одежды, кровь, сам предмет).

49. Криминалистическая характеристика разбоя – способ совершения (нападение с оружием, применение физической силы), личность преступника (часто организованные группы, ранее судимые), предмет посягательства (деньги, ценности), следы (оружие, повреждения потерпевшего, биологические следы).

50. Криминалистическая характеристика убийств и телесных повреждений – система типичных признаков преступлений данной категории: способ совершения (механизм причинения повреждений), личность преступника и потерпевшего, мотивы, обстановка, следы преступления и источники доказательственной информации.

51. Место криминалистической тактики в системе научного знания – она занимает промежуточное положение между криминалистической техникой (средства и методы фиксации и изъятия следов) и криминалистической методикой



Начало

Содержание



Страница 232 из 256

Назад

На весь экран

Закрыть

(алгоритмы расследования конкретных видов преступлений), интегрируя данные логики, психологии, права и организационной науки.

52. Методика расследования безвестного исчезновения лиц – раздел криминалистической методики, включающий систему научно обоснованных рекомендаций по организации расследования случаев внезапного отсутствия человека, когда его местонахождение неизвестно и есть основания предполагать преступный характер исчезновения.

53. Методика расследования ДТП – система научно обоснованных рекомендаций по организации расследования преступлений, связанных с нарушением правил дорожного движения и эксплуатации транспортных средств, повлекших причинение вреда жизни, здоровью или имуществу.

54. Методика расследования изнасилований – раздел криминалистической методики, разрабатывающий систему научно обоснованных рекомендаций по организации расследования преступлений против половой неприкосновенности, основанных на криминалистической характеристике этих деяний.

55. Методика расследования мошенничества – система научно обоснованных рекомендаций по организации расследования преступлений, связанных с обманом и злоупотреблением доверием, основанная на криминалистической характеристике этих деяний.

56. Методика расследования преступлений против собственности – раздел криминалистической методики, включающий систему научно обоснованных рекомендаций по организации расследования краж, грабежей, разбоев и вымогательства, основанных на криминалистической характеристике этих деяний.

57. Методика расследования преступлений с оружием – система научно обоснованных рекомендаций по организации расследования деяний, связанных с применением, хранением, изготовлением и сбытом огнестрельного и холодного оружия.



[Начало](#)

[Содержание](#)



[Страница 233 из 256](#)

[Назад](#)

[На весь экран](#)

[Закреть](#)

58. Методика расследования убийств и телесных повреждений – раздел криминалистической методики, разрабатывающий систему научно обоснованных рекомендаций по организации расследования преступлений против жизни и здоровья человека, основанных на криминалистической характеристике этих деяний.

59. Мотивы и причины ДТП – халатность, небрежность, самоуверенность водителя, желание сократить время движения, сокрытие иных действий (например, перевозка запрещённых предметов).

60. Мотивы изнасилования – сексуальное удовлетворение, месть, унижение, демонстрация власти, корыстные цели (например, шантаж).

61. Мотивы мошенничества – корыстные (получение денег, имущества), карьерные (получение должности, статуса), сокрытие иных преступлений.

62. Мотивы убийств и телесных повреждений – корыстные, ревностные, бытовые, хулиганские, из мести, сокрытия другого преступления, психопатологические.

63. Мошенничество – хищение чужого имущества или приобретение права на имущество путём обмана или злоупотребления доверием.

64. Назначение экспертизы – процессуальное решение следователя или суда о необходимости проведения экспертного исследования, оформляемое постановлением или определением.

65. Неотложные действия при расследовании вымогательства – допрос потерпевшего, фиксация угроз (аудио, видео, переписка), проведение оперативных мероприятий, назначение лингвистической и психолого-лингвистической экспертиз.

66. Неотложные действия при расследовании грабежа – допрос потерпевшего и очевидцев, осмотр места происшествия, изъятие предметов, назначение экспертиз (например, биологической при наличии следов борьбы).

67. Неотложные действия при расследовании кражи – осмотр места происшествия, фиксация следов взлома, изъятие предметов, допрос потерпевшего и



Начало

Содержание



Страница 234 из 256

Назад

На весь экран

Закрыть

свидетелей, назначение трасологической и дактилоскопической экспертиз.

68. Неотложные действия при расследовании массовых беспорядков – осмотр места происшествия, фиксация повреждений, допрос очевидцев и участников, изъятие оружия и предметов, назначение экспертиз (трасологической, биологической, видеотехнической).

69. Неотложные действия при расследовании разбоя – осмотр места происшествия, освидетельствование потерпевшего, назначение судебно-медицинской экспертизы, допрос свидетелей, изъятие оружия или предметов нападения.

70. Неотложные следственные действия – действия, проводимые сразу после возбуждения дела (осмотр места происшествия, обыск, допрос очевидцев), направленные на сохранение следов и предотвращение их утраты.

71. Неотложные следственные действия при расследовании телесных повреждений – освидетельствование потерпевшего, назначение судебно-медицинской экспертизы, допрос свидетелей, осмотр места происшествия, изъятие предметов, которыми могли быть нанесены повреждения.

72. Неотложные следственные действия при расследовании убийств – осмотр места происшествия, осмотр трупа, назначение судебно-медицинской экспертизы, допрос очевидцев, обыск и выемка предметов, имеющих значение для дела.

73. Общие версии – предположения, касающиеся характера события в целом (например, преступление или несчастный случай).

74. Объекты опознания – люди (подозреваемые, обвиняемые, свидетели), предметы (оружие, одежда, документы), животные, транспортные средства, местность или помещения.

75. Объекты проверки показаний – место происшествия, местность, помещения, транспортные средства, предметы, связанные с событием.

76. Объекты следственного эксперимента – действия участников (например, возможность видеть или слышать событие), предметы (орудия



Начало

Содержание



Страница 235 из 256

Назад

На весь экран

Закрыть

преступления, документы), обстановка (местность, помещение), технические условия (освещённость, расстояние, время).

77. Обыск – следственное действие, заключающееся в принудительном обследовании помещений, участков местности, транспортных средств или отдельных лиц с целью обнаружения и изъятия предметов, документов и ценностей, имеющих значение для уголовного дела.

78. Огнестрельное оружие – устройства, предназначенные для поражения цели снарядом, приводимым в движение энергией порохового заряда.

79. Оперативные версии – предположения, выдвигаемые оперативными подразделениями для организации розыска и оперативно-розыскных мероприятий.

80. Организация взаимодействия – разработка совместного плана, распределение обязанностей, определение сроков и последовательности действий, контроль исполнения, регулярные совещания и отчётность.

81. Освидетельствование – следственное действие, направленное на выявление у лица телесных повреждений, особых примет, признаков опьянения или иных состояний, имеющих значение для дела.

82. Осмотр живых лиц – следственное действие, заключающееся в выявлении телесных повреждений, особых примет или следов преступления на теле человека. Проводится с соблюдением процессуальных и этических норм.

83. Осмотр места происшествия – следственное действие, направленное на обнаружение, фиксацию и изъятие следов преступления, а также установление обстановки события. Проводится немедленно после получения информации о преступлении и является основным источником доказательственной информации.

84. Осмотр местности – исследование территории, где могли остаться следы преступления (следы ног, транспорта, выброшенные предметы), с фиксацией топографических особенностей.

85. Осмотр помещений – следственное действие, заключающееся в исследовании жилых и служебных помещений для выявления следов преступления,



[Начало](#)

[Содержание](#)



[Страница 236 из 256](#)

[Назад](#)

[На весь экран](#)

[Закрыть](#)

предметов и документов, имеющих доказательственное значение.

86. Осмотр предметов и документов – исследование вещественных доказательств, документов и иных объектов с целью выявления признаков подделки, следов использования, скрытых данных или иных обстоятельств, имеющих значение для дела.

87. Осмотр транспортных средств – исследование автомобиля или иного транспорта для выявления технических особенностей, повреждений, скрытых тайников или следов преступления.

88. Осмотр трупа – процессуальное действие, проводимое с участием судебно-медицинского эксперта, направленное на фиксацию положения тела, одежды, повреждений и иных признаков, позволяющих установить обстоятельства смерти.

89. Основания для выемки – наличие точных сведений о местонахождении объекта; постановление следователя; санкция суда (в случаях, предусмотренных законом).

90. Основания для обыска – наличие достаточных данных, указывающих на возможность нахождения предметов или документов, имеющих значение для дела; постановление следователя; санкция суда (в случаях, предусмотренных законом).

91. Особенности осмотра документов при мошенничестве – фиксация признаков подделки, несоответствия подписей, печатей, реквизитов, выявление следов исправлений и подделок.

92. Особенности осмотра места происшествия при ДТП – фиксация положения транспортных средств, следов торможения, повреждений дороги, предметов, оставленных на месте, биологических следов, погодных условий.

93. Особенности осмотра места происшествия при изнасиловании – фиксация следов борьбы, биологических следов (кровь, сперма, волосы), одежды потерпевшей и подозреваемого, предметов, использованных для подавления сопротивления.



Начало

Содержание



Страница 237 из 256

Назад

На весь экран

Заккрыть

94. Особенности осмотра места происшествия при исчезновении – фиксация предметов, оставленных пропавшим, следов борьбы, биологических следов, маршрутов возможного передвижения, технических средств (камеры видеонаблюдения, транспорт).

95. Особенности осмотра места происшествия при телесных повреждениях – фиксация следов борьбы, предметов, которыми могли быть нанесены повреждения, расположения потерпевшего и окружающей обстановки.

96. Особенности осмотра места происшествия при убийстве – фиксация положения трупа, характера повреждений, состояния одежды, предметов вокруг, следов борьбы, крови, оружия или орудий преступления.

97. Очная ставка – следственное действие, заключающееся в одновременном допросе двух ранее допрошенных лиц для устранения противоречий в их показаниях.

98. Ошибки при взаимодействии – отсутствие согласованности, дублирование действий, утрата конфиденциальности, использование недостоверных оперативных данных, нарушение процессуальных норм.

99. Ошибки при выемке – изъятие объектов без процессуального основания, неполное описание, нарушение правил хранения и упаковки, отсутствие понятых.

100. Ошибки при допросе – отсутствие контакта, неполнота вопросов, давление на допрашиваемого, нарушение процессуальных норм, неполная фиксация показаний.

101. Ошибки при назначении экспертизы – неполная или некорректная постановка вопросов, отсутствие необходимых объектов или образцов, нарушение правил хранения и передачи материалов, игнорирование консультации специалиста.

102. Ошибки при обыске – неполнота обследования, нарушение целостности следов, отсутствие фиксации, нарушение прав участников.



[Начало](#)

[Содержание](#)



[Страница 238 из 256](#)

[Назад](#)

[На весь экран](#)

[Закрыть](#)



103. Ошибки при очной ставке – неполная подготовка, отсутствие фиксации противоречий, давление на участников, нарушение процессуальных норм.

104. Ошибки при построении версий – игнорирование альтернативных гипотез, поспешные выводы, односторонность анализа, отсутствие проверки предположений.

105. Ошибки при предъявлении для опознания – внушение или подсказка, выделение нужного объекта среди других, отсутствие понятых, неполная фиксация реакции опознающего, нарушение процессуальных норм.

106. Ошибки при применении методики – игнорирование криминалистической характеристики, неполное проведение неотложных действий, односторонность версий, нарушение процессуальных норм.

107. Ошибки при проведении следственного эксперимента – несоответствие условий реальной обстановке, отсутствие понятых, неполная фиксация результатов, внушение или подсказка, нарушение процессуальных норм.

108. Ошибки при проверке показаний на месте – отсутствие понятых, неполная фиксация действий, внушение или подсказка, нарушение процессуальных норм, игнорирование новых обстоятельств.

109. Ошибки при расследовании ДТП – неполный осмотр места происшествия, отсутствие фиксации следов, игнорирование альтернативных версий, несвоевременное назначение экспертиз, утрата доказательств.

110. Ошибки при расследовании изнасилования – неполное проведение неотложных действий, игнорирование альтернативных версий, отсутствие фиксации биологических следов, нарушение процессуальных норм, давление на потерпевшую.

111. Ошибки при расследовании исчезновения – игнорирование альтернативных версий, несвоевременное проведение неотложных действий, неполная фиксация следов, недооценка информации от родственников и свидетелей.

112. Ошибки при расследовании мошенничества – неполная фиксация документов, игнорирование альтернативных версий, отсутствие экспертиз,

[Начало](#)

[Содержание](#)



[Страница 239 из 256](#)

[Назад](#)

[На весь экран](#)

[Закрыть](#)

нарушение процессуальных норм, давление на потерпевшего.

113. Ошибки при расследовании преступлений против собственности – неполный осмотр места происшествия, игнорирование альтернативных версий, отсутствие фиксации следов, несвоевременное назначение экспертиз, нарушение процессуальных норм.

114. Ошибки при расследовании преступлений с оружием – неполная фиксация следов, отсутствие экспертиз, игнорирование альтернативных версий, нарушение процессуальных норм.

115. Ошибки при расследовании убийств и телесных повреждений – неполный осмотр места происшествия, отсутствие фиксации следов, игнорирование альтернативных версий, несвоевременное назначение экспертиз, нарушение процессуальных норм.

116. План расследования – систематизированный документ или программа действий следователя, отражающая цели, задачи, версии, последовательность следственных и оперативных мероприятий, а также распределение обязанностей между участниками расследования.

117. Планирование расследования – процесс постановки целей, задач, версий и распределения действий для оптимальной проверки гипотез и сбора доказательств.

118. Повторный осмотр – новое всестороннее исследование всего места происшествия, которое уже было рассмотрено следователем. Необходимость повторной проверки обычно возникает в двух случаях: когда первоначальная проверка проводилась в неблагоприятных условиях и когда первоначальная проверка проводилась некачественно.

119. Построение версии – аналитический процесс, включающий сбор и оценку исходной информации, выявление противоречий, использование криминалистической характеристики преступлений.

120. Предъявление для опознания – следственное действие, заключающееся в предъявлении свидетелю, потерпевшему или другому лицу объектов



[Начало](#)

[Содержание](#)



[Страница 240 из 256](#)

[Назад](#)

[На весь экран](#)

[Закрыть](#)

(людей, предметов, животных, документов, местностей) для установления их тождественности или различия.

121. Принципы взаимодействия – законность, согласованность, целесообразность, конфиденциальность, взаимная ответственность, недопустимость подмены процессуальных действий оперативными мероприятиями.

122. Принципы планирования расследования – научная обоснованность, законность, конкретность, гибкость, экономия времени и ресурсов, согласованность действий следственной группы.

123. Проверка версии – проведение следственных и оперативных действий, сопоставление полученных результатов, исключение или подтверждение гипотезы.

124. Проверка показаний на месте – следственное действие, заключающееся в сопоставлении ранее данных показаний лица с фактической обстановкой места происшествия или иных объектов, имеющих значение для дела. Цель – подтвердить или опровергнуть достоверность показаний, выявить новые обстоятельства.

125. Психологическая экспертиза потерпевшей – может назначаться для установления состояния психики, способности воспринимать и воспроизводить события, наличия посттравматических реакций.

126. Разбой – нападение с целью хищения чужого имущества, совершённое с применением насилия, опасного для жизни или здоровья, либо с угрозой такого насилия.

127. Система версий – совокупность взаимосвязанных предположений, позволяющих комплексно охватить все возможные объяснения события и исключить односторонность расследования.

128. Следственная ситуация – совокупность условий и исходных данных (объём информации, характер противодействия, состояние следовой картины), определяющих выбор тактики и приоритеты действий следователя.



[Начало](#)

[Содержание](#)



[Страница 241 из 256](#)

[Назад](#)

[На весь экран](#)

[Заккрыть](#)

129. Следственные версии – гипотезы, формулируемые следователем для проверки обстоятельств дела в рамках процессуальных действий.

130. Следственный эксперимент – следственное действие, заключающееся в проверке и уточнении данных путём воспроизведения действий, событий или обстоятельств в условиях, максимально приближённых к реальным, для установления возможности или невозможности их совершения.

131. Специалист – лицо, обладающее специальными знаниями, привлекаемое следователем для участия в следственных действиях (например, криминалист, врач, инженер), оказывающее помощь в обнаружении, фиксации и изъятии доказательств.

132. Специальные знания – совокупность профессиональных знаний и навыков в области науки, техники, искусства или ремесла, используемых для решения задач расследования, выходящих за пределы общих юридических знаний следователя.

133. Способы совершения ДТП – нарушение правил дорожного движения, управление в состоянии опьянения, техническая неисправность автомобиля, несоблюдение дистанции, превышение скорости, нарушение правил перевозки пассажиров.

134. Способы совершения изнасилования – применение физического насилия, угрозы убийством или причинением вреда, использование состояния алкогольного или наркотического опьянения, психического давления, беспомощного состояния потерпевшей.

135. Способы совершения мошенничества – ложные обещания, поддельные документы, фиктивные сделки, инсценировка событий, использование доверительных отношений, интернет-мошенничество.

136. Способы совершения преступлений, связанных с исчезновением – похищение человека, убийство с сокрытием тела, удержание в неволе, вывоз за пределы региона или страны, сокрытие следов преступления через инсценировку



Начало

Содержание



Страница 242 из 256

Назад

На весь экран

Закрыть

добровольного ухода.

137. Способы совершения убийств и телесных повреждений – применение оружия (огнестрельного, холодного), использование предметов бытового назначения, физическая сила, отравление, транспортные средства, психическое воздействие.

138. Судебная экспертиза – процессуальное действие, заключающееся в исследовании объектов специалистом-экспертом с целью получения заключения, имеющего доказательственное значение.

139. Судебно-медицинская экспертиза при изнасиловании – устанавливает наличие телесных повреждений, следов полового акта, биологических следов (сперма, слюна, волосы), состояние потерпевшей (алкогольное или наркотическое опьянение, психическое состояние).

140. Судебно-медицинская экспертиза при телесных повреждениях – определяет характер повреждений, степень тяжести, механизм их причинения, время нанесения, возможность самоповреждения.

141. Судебно-медицинская экспертиза при убийстве – устанавливает причину смерти, время наступления смерти, характер и механизм повреждений, наличие алкоголя, наркотиков или ядов в организме.

142. Судебные экспертизы при расследовании ДТП – автотехническая (механизм ДТП, техническое состояние автомобиля), трасологическая (следы шин, тормозной путь), судебно-медицинская (характер повреждений потерпевших), химическая (наличие алкоголя или наркотиков в организме водителя).

143. Судебные экспертизы при расследовании исчезновения – биологическая (следы крови, волосы), трасологическая (следы обуви, транспорта), почерковедческая (записки, письма), компьютерно-техническая (данные телефонов и компьютеров).

144. Судебные экспертизы при расследовании мошенничества – почерковедческая (подписи, рукописные тексты), техническая экспертиза



Начало

Содержание



Страница 243 из 256

Назад

На весь экран

Закрыть

документов (печати, реквизиты), компьютерно-техническая (электронные письма, базы данных), экономическая (финансовые операции).

145. Тактическая комбинация – комплекс взаимосвязанных тактических приёмов, применяемых в определённой последовательности для решения сложных задач расследования.

146. Тактическая ошибка – нарушение логики, психологии или законности при проведении следственных действий, приводящее к утрате доказательств или признанию их недопустимыми.

147. Тактические основы взаимодействия – использование оперативных данных для построения и проверки следственных версий, согласование времени и места проведения мероприятий, обеспечение внезапности и скрытности действий, минимизация утраты доказательств.

148. Тактические основы выемки – предварительная подготовка, точное указание объектов, обеспечение сохранности и целостности изымаемых материалов, участие понятых и специалистов.

149. Тактические основы допроса – установление психологического контакта, последовательность вопросов, использование свободного рассказа и уточняющих вопросов, детализация показаний, преодоление противодействия и ложных сведений.

150. Тактические основы назначения экспертизы – правильная постановка вопросов эксперту, обеспечение полноты и сохранности объектов исследования, предоставление сравнительных образцов, исключение двусмысленности формулировок.

151. Тактические основы обыска – внезапность, тщательность, последовательность обследования, использование технических средств, обеспечение сохранности изымаемых объектов и соблюдение законности.

152. Тактические основы осмотра и освидетельствования – законность, научная обоснованность, полнота, объективность, последовательность действий, уважение прав участников и адаптивность тактики в зависимости от следственной



[Начало](#)

[Содержание](#)



Страница 244 из 256

[Назад](#)

[На весь экран](#)

[Закрыть](#)

ситуации.

153. Тактические основы очной ставки – тщательная подготовка, фиксация точек противоречий, последовательность постановки вопросов, контроль психологического давления, обеспечение равных условий для участников.

154. Тактические основы предъявления для опознания – обеспечение законности, исключение внушения, создание равных условий для объектов, фиксация реакции опознающего, использование понятых и специалистов.

155. Тактические основы проверки показаний на месте – обеспечение законности, исключение внушения, создание условий для свободного воспроизведения показаний, фиксация всех действий и высказываний проверяемого лица.

156. Тактические основы следственного эксперимента – обеспечение законности, создание условий, максимально приближённых к реальным, исключение внушения, фиксация всех действий и результатов, обеспечение безопасности участников.

157. Тактические приёмы допроса – установочная беседа, использование пауз, постановка контрольных вопросов, детализация показаний, предъявление доказательств, проверка показаний на месте.

158. Тактические приёмы использования специальных знаний – консультация специалиста перед назначением экспертизы, участие специалиста в осмотре и обыске, использование технических средств под его руководством, совместная фиксация следов.

159. Тактические приёмы обыска – маскировка истинных целей, разделение территории на сектора, последовательный поиск «от общего к частному», использование понятых и специалистов.

160. Тактические приёмы очной ставки – предъявление противоречивых показаний, постановка уточняющих вопросов, использование доказательств для



Начало

Содержание



Страница 245 из 256

Назад

На весь экран

Закрыть

проверки достоверности, фиксация эмоциональных реакций участников.

161. Тактические приёмы предъявления лиц для опознания – включение подозреваемого в группу сходных по внешности лиц, изменение порядка расположения, использование нейтральных условий, исключение подсказок и давления.

162. Тактические приёмы предъявления предметов – предъявление группы однородных предметов, обеспечение одинаковых условий восприятия, исключение выделения нужного объекта.

163. Тактические приёмы проверки показаний на месте – использование маршрута, указанного лицом; сопоставление слов с конкретными объектами; фиксация спонтанных реакций; предъявление доказательств для уточнения; контроль за достоверностью воспроизведения.

164. Тактические приёмы следственного эксперимента – повторение действий в разных условиях, использование контрольных измерений (время, расстояние, освещённость), сопоставление показаний с фактическими результатами, фиксация спонтанных реакций участников.

165. Тактический приём – рациональный способ действий в рамках следственного мероприятия, направленный на достижение конкретной цели, основанный на научных данных и допустимый в пределах закона.

166. Типовые версии в методике – предположения о механизме преступления, личности преступника, мотивах и обстоятельствах, характерные для данного вида преступлений.

167. Требования к версии – логичность, конкретность, проверяемость, соответствие фактическим данным, возможность практической проверки.

168. Участие оперативных сотрудников в следственных действиях – помощь в обеспечении безопасности, выявлении и фиксации следов, применении технических средств, контроле за поведением участников.



[Начало](#)

[Содержание](#)



[Страница 246 из 256](#)

[Назад](#)

[На весь экран](#)

[Заккрыть](#)

169. Участники выемки – следователь, понятые, специалисты, представители организации или лица, у которых производится изъятие.

170. Участники обыска – следователь, понятые, специалисты (например, криминалист, эксперт), представители органов внутренних дел, лицо, у которого проводится обыск.

171. Участники проверки показаний на месте – следователь, лицо, чьи показания проверяются (свидетель, потерпевший, подозреваемый, обвиняемый), понятые, специалисты, при необходимости – адвокат.

172. Участники следственного эксперимента – следователь, лицо, чьи показания проверяются, понятые, специалисты, при необходимости – адвокат и другие участники процесса.

173. Фиксация результатов выемки – протокол с подробным описанием изъятого, фото- и видеосъёмка, опечатывание и маркировка предметов.

174. Фиксация результатов допроса – протокол, аудио- и видеозапись, схемы и зарисовки, подписанные допрашиваемым и следователем.

175. Фиксация результатов обыска – обязательное составление протокола, фото- и видеосъёмка, схемы помещений, описание и упаковка изъятых предметов.

176. Фиксация результатов осмотра и освидетельствования – обязательное документирование в протоколе, дополненное фото- и видеосъёмкой, схемами, планами и заключениями специалистов.

177. Фиксация результатов очной ставки – протокол с указанием вопросов и ответов, аудио- и видеозапись, схемы и зарисовки, подписанные всеми участниками.

178. Фиксация результатов предъявления для опознания – протокол с указанием условий, порядка предъявления и реакции опознающего, фото- и видеосъёмка, схемы расположения объектов.

179. Фиксация результатов проверки показаний на месте – протокол с указанием всех действий и высказываний лица, фото- и видеосъёмка, схемы



Начало

Содержание



Страница 247 из 256

Назад

На весь экран

Закрыть

маршрута, планы помещений, зарисовки.

180. Фиксация результатов следственного эксперимента – протокол с подробным описанием условий и действий, фото- и видеосъёмка, схемы и планы, зарисовки, показания участников.

181. Фиксация результатов экспертизы – заключение эксперта, включающее описание проведённых исследований, выводы и ответы на поставленные вопросы; протоколы следственных действий с участием специалиста.

182. Форма плана расследования – письменная (таблица, схема, график) или устная (оперативное распределение задач), но всегда подлежащая фиксации для контроля и отчётности.

183. Формы взаимодействия – совместное планирование расследования, проведение следственных и оперативных мероприятий, обмен информацией, участие оперативных сотрудников в следственных действиях, использование оперативных данных для построения версий.

184. Холодное оружие – предметы, специально изготовленные или приспособленные для поражения цели при непосредственном контакте (ножи, кинжалы, кастеты, сабли).

185. Цели взаимодействия – обеспечение полноты и объективности расследования, ускорение раскрытия преступлений, получение информации, недоступной только процессуальными средствами, предупреждение новых преступлений.

186. Цели выемки – получение конкретных доказательств, изъятие документов, носителей информации, предметов, имеющих значение для дела.

187. Цели допроса – получение достоверной информации о событии преступления, его участниках, механизме, мотивах и последствиях.

188. Цели обыска – обнаружение и изъятие предметов и документов, имеющих доказательственное значение; выявление следов преступления; установление



[Начало](#)

[Содержание](#)



Страница 248 из 256

[Назад](#)

[На весь экран](#)

[Закрыть](#)

местонахождения разыскиваемых лиц.

189. Цели освидетельствования – установление факта нанесения повреждений, идентификация личности, фиксация признаков, подтверждающих или опровергающих обстоятельства преступления.

190. Цели очной ставки – выявление и устранение противоречий, уточнение фактических обстоятельств, проверка достоверности показаний.

191. Цели предъявления для опознания – установление личности подозреваемого или обвиняемого, подтверждение факта участия лица в событии, идентификация предметов или документов, уточнение деталей происшествия.

192. Цели проверки показаний на месте – установление соответствия показаний реальной обстановке, выявление дополнительных деталей, уточнение маршрута или действий участников события, получение новых доказательств.

193. Цели следственного эксперимента – проверка достоверности показаний, установление механизма события, выявление новых обстоятельств, уточнение деталей происшествия, сопоставление показаний с фактическими условиями.

194. Частные версии – предположения, касающиеся отдельных элементов расследуемого события (личность преступника, мотив, способ совершения, место нахождения предметов).

195. Эксперт – лицо, обладающее специальными знаниями, назначаемое для проведения судебной экспертизы и дачи заключения по вопросам, требующим научного или технического анализа.

196. Этапы допроса – подготовительный (сбор информации о личности допрашиваемого, составление плана), основной (постановка вопросов, фиксация ответов), заключительный (уточнение деталей, проверка показаний, подписание протокола).

197. Этапы очной ставки – подготовительный (выявление противоречий, составление плана), основной (постановка вопросов, сопоставление показаний),



[Начало](#)

[Содержание](#)



Страница 249 из 256

[Назад](#)

[На весь экран](#)

[Закрыть](#)

заключительный (фиксация результатов, подписание протокола).

198. Этапы предъявления для опознания – подготовительный (выбор объектов, составление группы, приглашение понятых), основной (непосредственное предъявление и фиксация реакции), заключительный (составление протокола, подписание всеми участниками).

199. Этапы расследования в методике – первоначальный (неотложные действия, фиксация следов), последующий (развернутая проверка версий, углублённая доказательственная работа), заключительный (обобщение результатов, предъявление обвинения, подготовка дела к суду).



Начало

Содержание



Страница 250 из 256

Назад

На весь экран

Заккрыть

9. Список нормативных правовых актов и специальной литературы

Нормативные правовые акты

1. Конституция Республики Беларусь от 15.03.1994 № 2875-ХІІ : принята на Республиканском референдуме 24.11.1996, 17.10.2004, 27.02.2022 в ред. Решения Республиканского референдума от 04.03.2022 // ЭТАЛОН. Законодательство Республики Беларусь / Нац. центр правовой информ. Респ. Беларусь. – Минск, 2025.
2. Уголовный Кодекс Республики Беларусь [Электронный ресурс] : 9 июля 1999 г., № 275-З : принят Палатой представителей 2 июня 1999 г. : одобр. Советом Респ. 24 июня 1999 г. : в ред. Закона Респ. Беларусь от 17 февраля 2025 г. № 61-З // ЭТАЛОН. Законодательство Республики Беларусь / Нац. центр правовой информ. Респ. Беларусь. – Минск, 2025.
3. Уголовно-процессуальный кодекс Республики Беларусь [Электронный ресурс] : 16 июля 1999 г., № 295-З : принят Палатой представителей 24 июня 1999 г., одобрен Советом Республики Национального собрания Респ. Беларусь 30 июня 1999 г.: в ред. Закона Респ. Беларусь от 17.02.2025 № 61-З // ЭТАЛОН. Законодательство Республики Беларусь / Нац. центр правовой информ. Респ. Беларусь. – Минск, 2025.
4. Об информации, информатизации и защите информации : Закон Респ. Беларусь, 10 ноября 2008 г., № 455-З: с изм. и доп. по сост. на 10 окт. 2022 г. № 209-З // ЭТАЛОН. Законодательство Республики Беларусь / Нац. центр правовой информ. Респ. Беларусь. – Минск, 2025.
5. О наркотических средствах, психотропных веществах и их прекурсорах [Электронный ресурс] : Закон Респ. Беларусь от 13 июля 2012 г. № 408-



Начало

Содержание



Страница 251 из 256

Назад

На весь экран

Закрыть

3: в ред. Закона Республики Беларусь от 14.10.2022 № 213-З // ЭТАЛОН. Законодательство Республики Беларусь / Нац. центр правовой информ. Респ. Беларусь. – Минск, 2025.

6. О прокуратуре Республики Беларусь [Электронный ресурс] : Закон Респ. Беларусь от 8 мая 2007 г. № 220-З : с изм. и доп. от 08.07.2024 № 22-З // ЭТАЛОН. Законодательство Республики Беларусь / Нац. центр правовой информ. Респ. Беларусь. – Минск, 2025.
7. Об оперативно-розыскной деятельности [Электронный ресурс] : Закон Респ. Беларусь от 15 июля 2015 г. № 307-З : в ред. Закона Республики Беларусь от 07.02.2023 № 248-З // ЭТАЛОН. Законодательство Республики Беларусь / Нац. центр правовой информ. Респ. Беларусь. – Минск, 2025.
8. Об органах внутренних дел Республики Беларусь [Электронный ресурс] : Закон Респ. Беларусь от 17 июля 2007 г. № 263-З : с изм. и доп. от 19.05.2022 № 171-З // ЭТАЛОН. Законодательство Республики Беларусь / Нац. центр правовой информ. Респ. Беларусь. – Минск, 2025.
9. Об оружии [Электронный ресурс] : Закон Респ. Беларусь от 13 ноября 2001 г. № 61-З: в ред. Закона Республики Беларусь от 28.12.2023 № 324-З // ЭТАЛОН. Законодательство Республики Беларусь / Нац. центр правовой информ. Респ. Беларусь. – Минск, 2025.
10. О борьбе с коррупцией : Закон Респ. Беларусь, 15 июля 2015 г., № 305-З: в ред. Закона Республики Беларусь от 24 мая 2024 г. № 7-З // ЭТАЛОН. Законодательство Республики Беларусь / Нац. центр правовой информ. Респ. Беларусь. – Минск, 2025.
11. Вопросы Государственного комитета судебных экспертиз Республики Беларусь : Указ Президента Республики Беларусь от 01.07.2013 № 292 : в ред.



Начало

Содержание



Страница 252 из 256

Назад

На весь экран

Закрыть

Указа Президента Республики Беларусь от 09.09.2024 № 353 // ЭТАЛОН.
Законодательство Республики Беларусь / Нац. центр правовой информ. Респ.
Беларусь. – Минск, 2025.

Основная литература

12. Аверьянова, Т. В. Криминалистика : учебник / Т. В. Аверьянова, Р. С. Белкин, Ю. Г. Корухов, Е. Р. Российская – 3-е изд. прераб. и доп. – М. : Норма, 2004. – 944 с.
13. Балашов, Д. Н. Криминалистика : учебник. – 2-е изд. (доп. и перераб.) / Д. Н. Балашов, Н. М. Балашов, С. В. Маликов. – М. : ИНФРА-М, 2009. – 503 с.
14. Ищенко, Е. П. Криминалистика для следователей и дознавателей : Научно-практическое пособие / Е. П. Ищенко, Н. Н. Егоров ; под общей ред. А. В. Ананича. – М. : Юридическая фирма «КОНТРАКТ» : ИНФРА-М, 2010. – 687 с.
15. Криминалистика : учебное пособие / А. В. Дулов [и др.]; под ред. А. В. Дулова. – Минск : ИП «Экоперспектива», 1996. – 415 с.
16. Криминалистика : учебник / В. В. Агафонов [и др.]; под ред. А. Г. Филишова. – М. : Издательство Юрайт, 2006. – 441 с.
17. Курс криминалистики: в 3-х т. / Т.1 Общетеоретические вопросы. Криминалистическая техника. Криминалистическая тактика / С. Н. Амосов [и др.]; под ред. О. Н. Коршуновой, А. А. Степанова. – СПб. : Изд-во «Юридический центр Пресс», 2004. – 683 с.



Начало

Содержание



Страница 253 из 256

Назад

На весь экран

Закрыть

18. Убийство: частные методики расследования : Курс лекций / А. М. Кустов [и др.] : под ред. А. М. Кустова. – М. : Изд-во Моск. психолого-социального института : Воронеж : Изд-во НПО «МОДЭК», 2010. – 880 с.
19. Шурухнов, Н. Г. Криминалистика : учебное пособие / Н. Г. Шурухнов. – 2-е изд. исправл. и доп. – М. : Эксмо, 2006. – 720 с.
20. Ищенко, Е. П. Криминалистика : учебник / Е. П. Ищенко, А. А. Топорков; под ред. Е. П. Ищенко. – М. : Юридическая фирма «КОНТРАКТ» : ИНФРА-М, 2009. – 748 с.
21. Корниенко, Н. А. Следы человека в криминалистике / Н. А. Корниенко. – СПб. : Питер, 2001. – 352 с.
22. Криминалистика : учеб. / Д. Н. Балашов и др. – 3-е изд. – М. : НИЦ ИНФРА-М, 2009. – 449 с.
23. Криминалистика : учеб. / Л. Я. Драпкин, В. Н. Карагодин. – М. : ТК Велби, Изд-во Проспект, 2007. – 672 с.
24. Криминалистика : учеб. / Т. В. Аверьянова, Е. Р. Россинская, Р. С. Белкин, Ю. Г. Корухов 4-е изд. М. : Норма, Инфра-М, 2017. – 928 с.
25. Криминалистика : учебное пособие / Е. Климова, В. Круглов. – Минск : Амалфея, 2021. – 140 с.



[Начало](#)

[Содержание](#)



Страница 254 из 256

[Назад](#)

[На весь экран](#)

[Заккрыть](#)

Дополнительная литература

26. Криминалистика. Тактика и методика : [учебник] / А. А. Бессонов, В. А. Образцов, В. Н. Яшин. – Москва : Проспект, 2024. – 312 с.
27. Криминалистика. Тактика и методика расследования преступлений : учебник для вузов / под ред. В. Ю. Заряева, Е. П. Ищенко. – 2-е изд., перераб. и доп. – Москва : Издательство Юрайт, 2024. – 480 с.
28. Криминалистическая методика : система понятий : монография / С. Н. Чурилов. – М. : Юстицинформ, 2002. – 142 с.
29. Лепёхин, А. Н. Расследование преступлений против информационной безопасности: теоретико-правовые и прикладные аспекты : монография / А. Н. Лепёхин. – Минск : Тесей, 2007. – 176 с.
30. Осмотр места происшествия : Практикум / А. Е. Гучок, И. А. Мороз. – Минск : БГУ, 2003. – 75 с.
31. Порубов, Н. И. Криминалистика : учебное пособие / Н. И. Порубов, Г. И. Грамович, А. Н. Порубов; под ред. Н. И. Порубова. – Минск : Выш.шк., 2007. – 575 с.
32. Расследование неправомерного доступа к компьютерной информации : науч.-практич. пособие / Н. Г. Шурухнов [и др.]; под ред. Н. Г. Шурухнова. – М. : Щит-М, 2004. – 253 с.
33. Судебная практика по уголовным делам: вопросы уголов. и уголов.-процессульного права : сб. действующих постановлений Пленума Верхов. Суда Респ. Беларусь, обзоров судеб. практики, постановлений и определений кассац.



Начало

Содержание



Страница 255 из 256

Назад

На весь экран

Закрыть

и надзор. судеб. инстанций за 1999-2004 г.г. / сост. Н. А. Бабий; отв. ред. В. О. Сукало. – Минск : ГИУСТ БГУ, 2010. – 736 с.

34. Шурухнов, Н. Г. Криминалистика: определения, схемы, таблицы, диаграммы, рекомендации : учебн. пособие для студентов юрид. вузов / Н. Г. Шурухнов. – М. : Эксмо, 2009. – 352 с.
35. Яблоков, Н. П. Криминалистика : учебник / Н. П. Яблоков. – М. : Издательство Юрайт, 2000. – 280 с.



Начало

Содержание



Страница 256 из 256

Назад

На весь экран

Закреть